

SEGURIDAD ALIMENTARIA, NUTRICIÓN Y RESILIENCIA EN EL CORREDOR SECO
DCI-ALA/2014/026-226



Informe de ejecución presupuesto programa No.2
Período de ejecución: 1 de febrero de 2018 al 31 de enero 2019

Santa Rosa de Copán, febrero 2019.

Contenido

Ficha de Identificación del Proyecto Eurosan.....	3
ANTECEDENTES.....	4
I. SÍTUACION DE CONTRATOS DE SUBVENCIONES Y SERVICIOS.....	5
II. SUBVENCIONES.....	11
III. POLITICAS PUBLICAS.....	28
IV. INNOVACION EN SAN	33
V. ACCIONES RELEVANTES DE LA ENTIDAD GESTORA DEL PROYECTO.....	36
VI. SITUACIÓN FINANCIERA/ Actividad administrativa-contable	52
VII. SEAN-EUROSAN EJECUTADO POR FAO	55
VIII. ASISTENCIA TÉCNICA (AT).....	62
IX. CONCLUSIONES.....	68
X. ACCIONES A CONSIDERAR PARA 2019.....	70
XI. ANEXOS.....	71

Acrónimos

ACS: Alianza para el Corredor Seco

APS: Apoyo Presupuestario Sectorial

AT: Asistencia Técnica

CAC: Cajas de Ahorro y Crédito

CIF: Clasificación Integrada por Fases

CONASAN: Consejo Nacional de Seguridad Alimentaria y Nutricional

COTISAN: Comité Técnico de Seguridad Alimentaria y Nutricional

COVISAN: Comité de Vigilancia de la Seguridad Alimentaria y Nutricional

DUE: Delegación Unión Europea

EGP: Entidad Gestora del Proyecto

ENDESA: Encuesta Nacional de Demografía y Salud

FAO: Organización de las Naciones Unidas para la Agricultura y la Alimentación

FAC: Facilitadores Agrícolas Comunitarios

FAFI: Facilitadores Financieros

ITC: Institutos Técnicos Comunitarios

PAC: Promotores Agrícolas Comunitarios

PNAE: Programa Nacional de Alimentación Escolar

PyENSAN: Política y Estrategia Nacional de Seguridad Alimentaria y Nutricional

SAG: Secretaría de Agricultura y Ganadería

SAN: Seguridad Alimentaria y Nutricional

SCGG: Secretaría de Coordinación General de Gobierno

SEAN: Sistema de Extensión Agrícola y Nutricional

UTSAN: Unidad Técnica de Seguridad Alimentaria y Nutricional

Ficha de Identificación del Proyecto Eurosan

Nombre del Proyecto:	EUROSAN Occidente.
Convenio de Financiación:	DCI-ALA/2014/026-226
País:	Honduras
Sector de Intervención:	Seguridad Alimentaria Nutricional
Ubicación Geográfica:	Departamentos de Copán, Ocotepeque, Santa Bárbara y Lempira con acciones a nivel nacional
Modalidad:	Presupuesto Programa
Beneficiario:	El Gobierno de la República de Honduras
Nombre del Administrador:	Héctor René Ortega
Contable:	José Alberto Rivera

Objetivo General: Mejorar la Seguridad Alimentaria y Nutricional de 15,000 familias rurales mediante: i) creación de sistemas agrícolas sostenibles que permitan incrementar la producción de alimentos; ii) apoyo a la educación y la nutrición; iii) fortalecimiento de las instituciones nacionales y locales en las regiones con mayores índices de pobreza; y iv) apoyo a la innovación, gestión y transferencia de conocimiento a través del Foro Permanente de Innovación en SAN.

Objetivo Específico: Construcción de 10 mancomunidades resilientes con seguridad alimentaria en el Corredor Seco Hondureño, a través de la implementación de los pilares de la SAN a nivel local, fortaleciendo las capacidades de las autoridades locales de mancomunidades y municipalidades, fomentando un proceso altamente participativo de los beneficiarios finales, con la construcción de sistemas de producción sostenibles y resilientes.

Resultados Esperados:

- RE1:** Aumento de la seguridad alimentaria rural
- RE2:** Mejora del estado nutricional
- RE3:** Fortalecimiento de capacidades institucionales y humanas
- RE4:** Apoyo a la formulación de políticas nacionales en materia de seguridad alimentaria y nutricional
- RE5:** Innovación, transferencia y gestión del conocimiento

Período operativo: Del 1 de febrero de 2017 al 24 de junio 2020

Período de cierre: Del 25 de junio de 2020 al 24 febrero 2021

Costo Total del Proyecto: 37.5 M€

Contribución de la UE: 34.5 M€

Contribución País beneficiario: 3.0 M€

ANTECEDENTES

En el Marco del Programa Indicativo Plurianual, uno de los tres sectores focales de cooperación de la Unión Europea (UE) con el Gobierno de Honduras (GdH) para el periodo 2014-2020, es la Seguridad Alimentaria y Nutricional (SAN) con particular énfasis en las políticas y estrategias centradas en la agricultura familiar. Para el sector SAN se ha presupuestado un monto de 100 M€ sobre un total de 235 M€, con el objetivo de reducir la pobreza a través del aumento de la resiliencia y capacidad de producción de las familias rurales, con particular atención a mujeres, niños y comunidades indígenas. Para alcanzar el objetivo se prevé ejecutar acciones coordinadas, dos de las cuales han sido lanzadas, el Programa de Seguridad Alimentaria, Nutrición y Resiliencia en el Corredor Seco (EUROSAN Occidente)¹ y el Contrato de Reforma Sectorial en Seguridad Alimentaria y Nutricional (EUROSAN Budget)². Ambas con una contribución inicial de 30 M€ cada una, que ha sido incrementado en 4.5 millones de Euros, en el primer caso, para apoyar innovaciones en SAN; por otra parte, en marzo 2019 se lanzará Eurosán DEL por un monto de 32 millones de Euros. La Comisión Europea, en nombre de la Unión Europea, y el Gobierno de Honduras a través de la Secretaría de Coordinación General de Gobierno (SCGG), firmaron el Convenio de Financiación cuya acción es Seguridad Alimentaria, Nutrición y Resiliencia en el Corredor Seco (EUROSAN-Occidente). El propósito de EUROSAN-Occidente es implementar la Estrategia Nacional de Seguridad Alimentaria y Nutricional (ENSAN) en el occidente de Honduras con acciones de 2 de los 5 resultados a nivel nacional. A nivel central, apoyará la Unidad Técnica de Seguridad Alimentaria y Nutricional (UTSAN), como responsable de la gestión, monitoreo y evaluación de la SAN.

INTRODUCCION: El presente informe se enmarca principalmente en los compromisos de ejecución del Presupuesto-Programa (PP), y de manera resumida en acciones de SEAN y AT, del período del 01 de febrero 2018 al 31 de enero 2019; centrándose en grandes bloques: el primero, una síntesis las acciones realizadas nivel de subvenciones, contratos de servicios, en Políticas Públicas, Innovaciones; el segundo, los avances llevados a cabo por la EGP tanto en aspectos técnicos como administrativo-contable y de programación y ejecución financiera, que incluye factores que han incidido en la ejecución presupuestaria; y finalmente; un tercer bloque de acciones de SEAN ejecutado por FAO y la Asistencia Técnica (AT); y finalmente un cuarto bloque de conclusiones, y acciones a tomar respecto a los aprendizajes del año 2 de implementación del PP.

OBJETIVO DEL INFORME: Informar a las autoridades de Unión Europea y Gobierno de Honduras las acciones realizadas y el avance en el cumplimiento de resultados y productos al segundo año del Presupuesto-Programa, y de manera resumida del convenio entre FAO y la UE, en función de las responsabilidades de los diferentes actores del proyecto (Mancomunidades, UTSAN, SEAN, ATI y EGP).

¹ Convenio de Financiación firmado el 25/06/2015

² Convenio de Financiación firmado el 08/08/2016

I. SITUACION DE CONTRATOS DE SUBVENCIONES Y SERVICIOS

a) Ejecución de los contratos de subvenciones.

Durante el período se firmaron un total de 11 contratos de subvención, 9 con Mancomunidades, 1 con la Municipalidad de Copán Ruinas y 1 con la Red de Institutos Tecnicos (ITC).

Tabla 1

Estado de los procesos previstos y alcanzados respecto a subvenciones

Entidad	Subvenciones esperadas	Subvenciones alcanzadas
Mancomunidades	10	10
Academia	1	1
Innovación	7 ³	A adjudicarse en febrero, 2019

Nota: En agosto 2018, se firmó adendum para otorgar subvenciones en innovación

De acuerdo a lo establecido en cada contrato se realizaron los primeros desembolsos por parte de la UE así:

Tabla 2.

Transferencia según contratos de subvenciones

N°	Subvencionados	N° Contrato	Transferencia UE
1	CAFEG	LA/2018/395/616	€ 687,220.00
2	CODEMUSSBA	LA/2018/395/701	€ 691,867.00
3	Copán Ruinas	LA/2018/395/704	€ 769,081.00
4	CRA	LA/2018/395/702	€ 402,533.00
5	Güisayote	LA/2018/395/101	€ 687,996.00
6	Higuito	LA/2018/395/700	€ 1,325,782.00

³ En proceso de concesión.

N°	Subvencionados	N° Contrato	Transferencia UE
7	MANVASEN	LA/2018/395/699	€ 419,445.00
8	MAPANCE	LA/2018/395/703	€ 680,841.00
9	MUNASBAR	LA/2018/395/698	€ 787,087.00
10	PUCA	LA/2018/395/617	€ 817,510.00
11	Red ITC	LA/2018/398/571	€ 320,006.00
12	Total		€ 7,589,368.00

Control y seguimiento administrativo

Se integró un equipo de trabajo dirigido por el Contable de Anticipos de la EGP y conformado por una ATL especialista en Subvenciones, el Asistente en Subvenciones de la EGP y una Especialista en Servicios Financieros de SEAN-FAO, ha brindado el control y seguimiento administrativo a los subvencionados destacándose las labores siguientes:

- a. Elaboración de TDR para los administradores y equipo técnico a contratar para ejecución de subvenciones.
- b. Participación en 2 procesos de selección de administradores y técnicos en calidad de observadores.
- c. Capacitación a 35 funcionarios de subvenciones (administradores y Coordinadores de Subvención, Gerentes y administradores de Mancomunidad) en uso de fondos UE para procesos de compra, elaboración de informes financieros (exoneraciones, dispensas, entre otros).
- d. Elaboración de diagnóstico en relación al conocimiento administrativo del personal que cada subvencionado contrató como administrador.
- e. Capacitación a 10 administradores de subvención en manejo contable
- f. Elaboración y socialización de una Guía Administrativa con herramientas de control interno.
- g. Diseñada, socializada, formulada e implementada una herramienta de control de adquisiciones, compras y contrataciones (PACC) para 11 subvencionados.
- h. Tramitadas ante la DUE y la SRE 11 solicitudes de exoneraciones de ISV, con sus listados de suministros.
- i. En trámite en SEFIN 9 solicitudes de exoneraciones de ISV (faltan Copán Ruinas y Red ITC que están la SRE aún en dictamen).

- j. Realizadas 38 visitas de campo a 11 Subvencionados.
- k. Realizadas 12 reuniones virtuales de asesoría (Skype).
- l. En proceso de aprobación 6/11 listados de suministros a exonerar.
- m. Tramitadas 42 dispensas (vehículos y motocicletas).
- n. Atendidas más de 230 consultas administrativa contables vía correo electrónico de los Administradores y Coordinadores de subvenciones.
- o. Aprobadas 8 modificaciones al presupuesto de 4 subvenciones.

Problemática enfrentada

Uno de los principales obstáculos en la ejecución de fondos otorgados a los subvencionados ha sido la obtención de la exoneración del ISV para la compra de suministros. Para solventar esta problemática, desde el mes de septiembre del 2018, se han presentado los reclamos respectivos a la SRE y a SEFIN, sin respuesta concreta todavía, debido a cambio en la estructura y procedimientos de la Dirección de Franquicias en SEFIN. Se acudió también a la DUE para apoyo a la EGP en solventar la problemática y como resultado se dio inicio a una serie de reuniones desde el mes de noviembre, en ese proceso la SEFIN estableció nuevos requerimientos que se han estado cumpliendo y se espera obtener las primeras exoneraciones en el mes de marzo 2019.

La consecuencia de esta tardanza repercutirá en retrasos en el alcance de productos y resultados en el tiempo previsto, ya que muchas acciones en campo programadas no se han ejecutado por no contar con la exoneración a compras de insumos necesarios para realizar las actividades. Ello requerirá de una extensión del tiempo de ejecución de los contratos de subvención. En los casos en los que no ha sido necesario la exoneración de impuestos, las mancomunidades ya han realizado algunas acciones relacionados con procesos de compra.

El cumplimiento de la contrapartida por parte de la mayoría de subvencionados no ha sido efectivo, causa de ello es, principalmente, la tardía entrega de las transferencias que reciben del gobierno central. La EGP ha remitido oficios reclamando esta situación y los subvencionados se han comprometido a realizar los aportes al recibir la transferencia y en otros casos han aportado fondos propios de su recaudación fiscal cuando les es posible.

La situación a la fecha de este informe sobre el aporte de contrapartida es el siguiente:

Tabla 3

Aporte de contrapartida por cada entidad subvencionada a enero, 2019

Nº	Subvencionados	Nº Contrato	Aporte Local comprometido año 1	Aportado	Saldo	Porcentaje aportado año 1
1	CAFEG	LA/2018/395/616	€ 76,358.00	€ 37,285.04	€ 39,072.96	48.83%
2	CODEMUSSBA	LA/2018/395/701	€ 76,873.00	€ 49,514.19	€ 27,358.81	64.41%
3	Copán Ruinas	LA/2018/395/704	€ 85,453.00	€ 39,103.35	€ 46,349.65	45.76%
4	CRA	LA/2018/395/702	€ 44,726.00	€ 22,442.02	€ 22,283.98	50.18%
5	Güisayote	LA/2018/395/101	€ 76,444.00	€ 48,962.86	€ 27,481.14	64.05%
6	Higuito	LA/2018/395/700	€ 147,309.00	€ 142,901.93	€ 4,407.07	97.01%
7	MANVASEN	LA/2018/395/699	€ 46,605.00	€ 43,346.26	€ 3,258.74	93.01%
8	MAPANCE	LA/2018/395/703	€ 75,650.00	€ 31,900.83	€ 43,749.17	42.17%
9	MUNASBAR	LA/2018/395/698	€ 87,454.00	€ 82,654.42	€ 4,799.58	94.51%
10	PUCA	LA/2018/395/617	€ 90,835.00	€ 30,834.52	€ 60,000.48	33.95%
11	Red ITC	LA/2018/398/571	€ 35,556.00	€ 45,821.02	€ 45,821.02	128.87%
12	Total		€ 843,263.00	€ 574,766.45	€ 324,582.60	68.16%

b) Ejecución de los contratos de servicios vigentes y en proceso de adjudicación.

Tabla 4

Resumen de contratos vigentes y en proceso de adjudicación

No.	Tipo de Contrato	Procedimiento	Nombre del Contrato	Proveedor / Mancomunidad	Monto Contrato Euros
1	Servicio	Licitación Internacional Restringida	SER 02 Servicios logísticos de Foros, talleres y reuniones	SICI DOMINUS	655,173.00
2	Servicio	Proceso Negociado en Régimen Competitivo	SER 04 Suministro de Software especializado para contabilidad y Monitoreo EGP/UTSAN	Leitz Group	35,934.00
3	Servicio	Proceso Negociado en Régimen Competitivo	SER 06 Estudios Mesas SAN	ANED CONSULTORES	226,241.00
4	Servicio	Proceso Negociado en Régimen Competitivo	SER 08 Eventos Foros SAN (R5)	Adjudicación pendiente	76,435.00
5	Suministro	Licitación Abierta Local	SUM 01 Adquisición de vehículos	GRUPO Q	172,985.62
6	Suministro	Licitación Abierta Local	SUM 02 Adquisición de Mobiliario Modular y de Oficina	MILANO S. de R. L.	30,719.96
5	Suministro	Licitación Abierta Local	SUM 03 Suministro Equipo Informático EGP/UTSAN	SISCOMP	108,844.35
6	Suministro	Proceso Negociado en Régimen Competitivo	SUM 04 Suministro de Hardware y Software SISESAN	CENTROMATIC	47,948.90

- **Contrato de servicios No. LA/2018/397-537 Servicios logísticos para foros, talleres, reuniones y eventos del EUROSAN.**

Contrato asignado de acuerdo a proceso a la empresa SICI Dominus S.L., por un valor de Euros 655,173.00. Este contrato inicio su ejecución el 15 de junio de 2019, con una reunión de planificación que comprendió la asignación de número de eventos por ítem contratado, monto de inversión y responsable de evento por parte de EGP o UTSAN. La EGP propuso la ficha de solicitud de evento y la socializó con los responsables de los mismos, indicando los mecanismos internos de solicitud y aprobación. La empresa ya remitió su primer informe técnico el cual fue aceptado por la EGP, no así el financiero que se encuentra pendiente de entrega. Los resultados a la fecha indican un buen desempeño del contrato, sosteniéndose reuniones mensuales o bimensuales con el personal de la empresa donde se presentan observaciones o reclamos de situaciones que se dan durante la realización de eventos.

Existe un mecanismo continuo de afinar por parte de UTSAN y EGP el contenido técnico de ciertos eventos (intercambios y fortalecimiento a UTSAN), y participantes (productores, municipalidades, etc); que luego son solicitados a la empresa para la organización logística.

- **Contrato de servicios No. EUROSAN/SERV/04-2017/HN Diseño del sistema informático para la programación y seguimiento de las actividades físicas y financieras del Proyecto Eurosán-Occidente y la UTSAN.**

El 23 de abril del 2018 se suscribió este contrato con la empresa LEITZ GROUP S.D.R.L., por un valor de L. 881,552.00 (Euros 31,657.92). El contrato que está en ejecución inicio con un diagnóstico sobre las necesidades del software, realizándose reuniones con personal de la EGP y UTSAN para convenir de acuerdo a necesidades el producto final. A la fecha se están realizando pruebas de los sistemas contables y monitoreo de la EGP y en diseño los mismos sistemas para la UTSAN, aprobándose a los seis meses el primer informe de avance. En el 2018 se canceló la cantidad de L. 352,608.80 (Euros 12,067.43), este contrato finaliza en abril del 2019.

- **Contrato de servicios No. EUROSAN/SER-06/2017/HN Estudios y Diagnósticos específicos sobre la situación de seguridad alimentaria y nutricional, Honduras.**

Por un valor de L. 5,550,200.00 (Euros 201,346.35) se suscribió el 5 de junio del 2018 con la empresa Asesores Nacionales Especializados para el Desarrollo S. de R. L. (ANED-CONSULTORES) el contrato que tiene como productos para la UTSAN la elaboración de 16 estudios y un diagnóstico en SAN, cuyo seguimiento técnico está a cargo de UTSAN. El

mismo está en ejecución y se espera obtener los resultados 12 meses después de la orden de inicio del mismo (14/06/2019).

ANED ya ha presentado un informe semestral a medio término, en el cual establecen los avances, particularmente en los estudios de cada una de las 8 regiones en las mesas regionales en SAN. Está en proceso de revisión en el marco de las Mesas Regionales SAN, y posteriormente se realizará una socialización en la Mesa; luego una reunión entre EGP, ANED y UTSAN se analizará estratégicamente como avanza el contrato y las acciones para los próximos seis meses.

- **SER-08 Eventos del Foro de innovación SAN.**

Este proceso que surgió con la firma del adendum No.2 al Convenio del PP, se incluye este servicio por Euros 76,435.00 correspondiente al R5, en primera instancia fue declarado desierto en vista que los oferentes no cumplieron todos los requisitos establecidos en el proceso; luego con autorización de la DUE se negoció directamente y se alcanzó un acuerdo con la empresa Premper, estando pendiente el visto bueno por parte de la DUE para la asignación del contrato.

- **Contrato de suministros No. EUROSAN/SUM-02/2017/HN Suministro de mobiliario modular y de oficina para UTSAN y EGP.**

Este contrato iniciado en el 2017, suscrito con la empresa MILANO S. de R.L. por un valor de L. 863,887.49 (Euros 30,719.95), recibió su primer pago en el 2017 de L. 345,555.00 (Euros 12,441.99) y se finalizó en el 2018 con la recepción de los suministros se cancelándose la cantidad de L. 518,332.49 (Euros 18,277.96).

- **Contrato de suministros No. EUROSAN/SUM-03/2017/HN Suministro de Equipo informático y de oficina para la UTSAN y EGP**

El 28 de febrero 2018, se firmó con la empresa SISCOMP este contrato por un valor de L. 3,180,418.93 (Euros 108,844.35). El contrato finalizó en mayo 2018, con la entrega de los suministros contratados y el pago total de los mismos.

- **Contrato de suministros No. EUROSAN/SUM-04/2017/HN Suministro de hardware y licencias especializadas para el sistema de seguimiento de la seguridad alimentaria y nutricional (SISESAN).**

La empresa Centro de Automatización de Oficinas S.A. (CENTROMATIC) ejecutó este contrato por un monto de L. 1,401.061 (Euros 47,948.87), el cual finalizó en octubre del 2019 con la recepción de los productos contratados.

II. SUBVENCIONES

2.1 Subvención 01

La sub-01, está orientada a las Mancomunidades, enmarcada en los Resultados 1, 2 y 3 del Eurosan-Occidente, para alcanzar sistemas sostenibles en seguridad alimentaria y nutrición a nivel local y comunitario. El Proyecto ha concedido subvenciones a las mancomunidades, en apoyo al mejoramiento de capacidades y en la formulación e implementación de acciones contempladas según presupuesto programa. A partir del proceso de negociación y aprobación de las subvenciones, la EGP ha brindado acompañamiento técnico para su planificación, ejecución, gestión y monitoreo.

SEAN tiene la responsabilidad de fortalecer capacidades a las mancomunidades y actores del sistema de agrícola y nutricional y de apoyar las mancomunidades en la ejecución de las subvenciones, principalmente con equipos regionales asignados en los 4 departamentos del occidente.

Tabla 5
Población beneficiaria de las 11 subvenciones en proceso de implementación

SUB-01										
N	Subvencionado	Número Municipios	Número Comunidades	Hogares beneficiarios según/Resultado		Total hogares beneficiarios	Beneficiarios directos por género		Total participantes	Beneficiarios finales
				R1+R2	R2		Hombres	Mujeres		
1	CAFEQ	7	49	763	762	1,525	4,413	4,129	8,542	25,494
2	CODEMUSSBA	8	59	1,059	461	1,520	3,738	3,921	7,659	17,118
3	CRA	4	25	732	268	1,000	2,435	2,356	4,791	9,781
4	GUISAYOTE	5	50	1,375	125	1,500	3,665	3,488	7,153	19,553
5	HIGUITO	14	91	1,525	1,525	3,050	7,198	6,908	14,106	46,647
6	COPAN RUINAS	4	36	1,575	525	2,100	5,208	5,454	10,662	14,603
7	MANVASEN	3	35	662	458	1,120	2,493	2,396	4,889	14,006
8	MUNASBAR	5	39	1,112	938	2,050	5,262	4,481	9,743	14,620
9	MAPANCE	6	47	750	750	1,500	4,092	4,190	8,282	20,934
10	PUCA	7	58	1,050	1,050	2,100	5,033	5,042	10,075	41,730
TOTAL		63	489	10,603	6,862	17,465	43,537	31,969	42,365	224,486
SUB-02										
N	Subvencionado	Número Institutos	Total beneficiarios		Jóvenes estudiantes		Líderes indígenas			
11	Red ITC	7	505		405		100			

2.1.1 Resumen de avance según resultados del proyecto

Resultado 1. Aumento de la seguridad alimentaria rural

Este Resultado se focaliza hacia: i) el fortalecimiento de las capacidades técnicas, operativas y administrativas de las mancomunidades; ii) la institucionalización de la SAN en el ámbito geográfico de las mancomunidades beneficiarias; iii) crear oportunidades de empleo no agrícola en las zonas rurales y proporcionar a los participantes, en particular, las mujeres y los jóvenes, opciones para generar ingresos adicionales; y iv) proveer agua para incrementar la producción.

A la fecha de reporte se presentan los siguientes avances, según productos comprometidos desde las subvenciones:

Tabla 6
Estado de los avances según compromisos del Resultado 1

Actividad	Producto comprometido	Avances a la fecha
A1.1: Creación del Sistema de Extensión Agrícola		
AE 1.1.1. Identificación de las necesidades de insumos, productos y servicios por parte de los productores y proveedores agrícolas en las mancomunidades participantes.	Documento Diagnóstico de necesidades de insumos, productos y servicios por parte de productores y proveedores agrícolas.	Se cuenta con un levantamiento en campo utilizando la herramienta del Diagnostico Finca Hogar en tres mancomunidades, de ellas 2 elaboraron su informe. Las 7 mancomunidades restantes realizarán esta acción en el segundo semestre del año 1 subvención.
	Número de PAC Identificados y en proceso de capacitación.	A la fecha las mancomunidades reportan 1,029 PAC identificados, de los cuales 257 han iniciado su proceso de formación por parte de los técnicos municipales.
	Número de FAC Identificados y en proceso de capacitación.	A la fecha las mancomunidades reportan 566 FAC identificados, de los cuales 160 han iniciado su proceso de formación por parte de los técnicos municipales.
	Mapeo de Actores vinculados al sistema de extensión agrícola.	7 de 10 mancomunidades cuentan con mapeo de actores desde el ámbito comunitario hasta el mancomunado, el resto está reprogramado para el segundo semestre del primer año de la subvención.
	Planes de finca hogar elaborados.	2,498 planes de finca hogar han sido levantados y reportados por 3 de 8 mancomunidades. Las 5 mancomunidades restantes lo han reprogramado para el segundo semestre.
	Documento de estrategia de inversión diferenciada.	Producto retrasado según compromisos en POA. Esta herramienta se reformuló a partir de noviembre por equipo ATI-EGP- SEAN, para subsanar la falta de marco concepto y

		metodología de aplicación. Se estará socializando a las mancomunidades en el segundo semestre del año 1 de la subvención, para ser aplicada y que de allí surjan las orientaciones para dirigir las inversiones.
	Plan de inversión de granos básicos.	4 de 4 mancomunidades cuentan con planes de inversión para granos básicos (frijol y maíz).
	Plan de fortalecimiento de capacidades.	4 de 10 mancomunidades cuentan con un plan de fortalecimiento de capacidades tanto a nivel de Facilitadores Financieros (FAFI) y Promotores Agrícolas (PAC) Comunitarios, los 6 restantes lo formalizarán en el segundo semestre.
AE 1.1.2. Ejecución de las actividades de extensión agrícola por parte de las mancomunidades y sus socios.	Unidades SAN a nivel mancomunidad y municipal con herramientas para facilitar la extensión rural.	Las mancomunidades cuentan con la demanda de equipos necesarios, sin embargo, el proceso de compra no ha sido posible concretarlo porque no se cuenta con exoneración.
	Hogares apoyados para producción de maíz.	Para el ciclo de primera del 2018, fueron apoyados 838 hogares en dos mancomunidades (Guisayote e Higuito). En EUROSAN Guisayote, los cultivos se perdieron en un 100% por la sequía. A partir del mes de abril del 2019, las 10 mancomunidades concretarán las actividades para iniciar el ciclo de cultivo.
	Hogares apoyados para la producción de frijol.	3,507 hogares de las 10 mancomunidades fueron apoyados con un kit productivo para la siembra de frijol.
	Número de hogares con huertos familiares.	Se reporta la adquisición y entrega de insumos a las UMSAN para la implementación de 1,518 huertos familiares beneficiarios de Eurosán Higuito.
	Número de ECAS organizadas.	134 ECAS organizadas en 3 de 4 mancomunidades que planificaron esta actividad.
	Número de ECAS apoyadas con insumos para procesos demostrativos.	Familias integradas a 98 ECAS apoyadas con insumos para la producción, las cuales reportan pérdidas por la extensa sequía durante el ciclo de cultivo con rangos de días sin lluvias desde 23 hasta 60 días. Los rendimientos promedios oscilan en 1 quintal por 0.5 manzanas cultivadas.
	Número de viveros forestales establecidos.	8 viveros forestales establecidos en 2/10 mancomunidades (Guisayote:6 y CAFEG:2), sin embargo, todas las mancomunidades tienen identificados los predios donde serán instalados una vez se concrete el proceso de compra en el segundo semestre del año 1 subvención.
	Número de viveristas	Un viverista que contrató la Mancomunidad Güisayote para

	contratados	instalar el vivero en el predio de la mancomunidad. Los restantes serán contratados a partir del primer trimestre del 2019.
	Número de microcuencas apoyadas para la reforestación.	EUROSAN Guisayote ha realizado tres jornadas de reforestación en las microcuencas de 3 comunidades (Rio Chiquito, Cerro Grande en La Labor y La Llorona en Sensenti). No se reportan avances a la fecha en la mayoría de las mancomunidades por la no concretización de los viveros que se planificó para el segundo semestre del primer año de la subvención.
	Número de centros de acopio identificados para su reactivación.	No se reportan avances a la fecha
	Firma de cartas de entendimiento con Institutos Técnicos Comunitarios.	Mancomunidad Güisayote ha firmado la carta acuerdo con los ITC de Fraternidad, San Jerónimo y Lucerna. Mancomunidad CAFEG, firmó cartas de entendimiento con cuatro ITC (San Francisco, Piraera, San Andrés y Candelaria).
AE 1.1.3 Acompañamiento a los beneficiarios en los procesos de extensión agrícola.	Días de campo e intercambios entre productores.	2 mancomunidades reportan giras de intercambio de experiencias entre productores. EUROSAN CODEMUSSBA realizó gira y un día de campo para conocer experiencias exitosas en producción sostenible e intercambiar buenas prácticas agrícolas en frijol. EUROSAN Guisayote ha reportado la realización de 11 días de campo, uno de ellos con el objetivo de capacitar a productores en establecimiento y manejo de sistemas agroforestales en sus parcelas, con participación de 26 hombres y 7 mujeres.
A1.2: Institucionalización del sistema de extensión agrícola		
AE 1.2.1. Fortalecimiento de las mancomunidades, municipalidades y otros proveedores en la implementación y ampliación de la cobertura del sistema de extensión agrícola.	Número de técnicos municipales fortalecidos en sistema de extensión agrícola, salud y nutrición.	81 técnicos municipales de las 10 mancomunidades, se han capacitado por SEAN en temas relacionados con la ejecución de las subvenciones.
	Número de Mancomunidades con base de precios de productos agrícolas y no agrícolas.	No se reportan avances a la fecha.
A1.3: Apoyo y promoción a los mercados		
AE 1.3.1. Diagnóstico de	Documento de diagnóstico de	Se cuenta con 2 de 10 diagnósticos con información recolectada

<p>potenciales mercados locales e identificación de productos para su comercialización.</p>	<p>mercado de productos agrícolas y no agrícolas.</p>	<p>en Ocotepeque y Lempira.</p> <p>EUROSAN Guisayote realizó la identificación de productos agrícolas y no agrícolas con potencial para comercialización en los diferentes hogares beneficiarios del proyecto.</p> <p>EUROSAN CAFEG firmó convenio con CDE, Región Lempa, para apoyar desde el diagnóstico y todo lo relacionado al trabajo con MIPYMES y CAC.</p> <p>A nivel de las mancomunidades de Santa Bárbara se iniciará en el tercer trimestre la firma de un convenio del CDE MIPYME inclusivo de las tres mancomunidades de la región. Este convenio con CDE incluye el apoyo en todas las acciones referentes al trabajo con CAC y MIPYMES.</p>
<p>AE 1.3.2. Inversiones en promoción con consumidores (materiales escritos y divulgativos), e infraestructura.</p>	<p>Plan de promoción de productos locales a mercados.</p>	<p>Actividad reprogramada a partir del tercer trimestre</p>
	<p>Número de MIPYME fortalecidas con material de mercadeo.</p>	<p>Actividad reprogramada a partir del tercer trimestre</p>
	<p>Número de MIPYME en proceso de fortalecimiento de infraestructura.</p>	<p>Actividad reprogramada a partir del tercer trimestre</p>
	<p>Número de ferias y mercados agropecuarios establecidos.</p>	<p>2 de 10 mancomunidades de la zona de Ocotepeque reportan acciones para la promoción de productos en mercados, principalmente de Mipymes que estaban creadas y que el proyecto ha considerado para fortalecimiento, entre ellas:</p> <p>EUROSAN Guisayote realizó la promoción de productos de Mipymes en feria SAN de tres microempresas: Panadería Los Cones, Dulces Las Delicias, Pan del Llano, con producto de pan casero en diferentes presentaciones, pan industrializado y dulce artesanal.</p> <p>EUROSAN MANVASEN promovió una feria para comercialización de productos locales en el municipio de San Marcos, Ocotepeque.</p>
<p>AE 1.3.3. Fortalecimiento de las cadenas de valor agroindustriales en el territorio.</p>	<p>Número de redes de productores identificadas y en proceso de formación.</p>	<p>No se reportan avances a la fecha.</p>

AE 1.3.4. Generación de asociaciones y/o empresas locales de producción y comercialización con énfasis en PYMEs de mujeres y jóvenes.	Número de MIPYMES en proceso de legalización.	No se reportan avances a la fecha.
	Número de MIPYMES en proceso de formación empresarial.	No se reportan avances a la fecha.
AE 1.3.5. Estimular la creación y operación de espacios de diálogo y negociación entre productores y compradores.	Número de MIPYMES fortalecidas en administración y contabilidad.	No se reportan avances a la fecha.
A1.4: Apoyo al desarrollo de reservas estratégicas de granos y mercados municipales		
AE 1.4.1. Identificación, diseño, construcción, equipamiento, compra de granos y puesta en marcha de sistemas de almacenamiento y distribución de granos básicos para el consumo humano y la producción agropecuaria utilizando tecnologías apropiadas.	Número de reservas estratégicas de granos en proceso de fortalecimiento organizativo, administrativo y operativo.	Se ha trabajado en mapeo en dos mancomunidades CAFEG y CRA. EUROSAN CAFEG ha realizado la adquisición de los silos que han sido distribuidos en las reservas (7 municipales y 7 comunitarias); adicionalmente ha gestionado con los gobiernos municipales la provisión de grano para abastecer las reservas, de ellos la Municipalidad de Santa Cruz ha realizado el abastecimiento. El resto de las mancomunidades tienen programado para el segundo semestre del año 1, la organización de las REGB y su vinculación con las CAC a través de los comités de reserva de grano.
	Número de técnicos municipales y comité de reserva de granos en cosecha y post-cosecha.	No se reportan avances a la fecha.
	Número de comités de reserva de granos fortalecidos con herramientas básicas.	No se reportan avances a la fecha.
	Número de proveedores con conocimiento de procesos sobre legalización tributaria y facturación.	EUROSAN Güisayote ha iniciado proceso de formación a productores en temas de legalización tributaria y facturación requerida para ser proveedores del PNAE.
AE 1.4.2. Apoyar los mecanismos de gestión de	Documento de estrategia de capitalización.	El manejo de las Reservas Estratégicas de Granos Básicos (REGB) está contemplado dentro de los mecanismos de capitalización

las reservas estratégicas de granos para su sostenibilidad.		que realizaran las Cajas de Ahorro y Crédito (CAC).
A1.5: Creación y operación de sistemas de provisión de agua para el consumo humano y la producción agrícola		
AE 1.5.1. Identificación, diseño, construcción y puesta en marcha de sistemas de recolección, almacenamiento, tratamiento y distribución de agua para el consumo humano y la producción agrícola.	Número de hogares con sistemas de riego establecidos.	Se reportan trabajos de identificación de hogares con potencial de riego; sin embargo, el establecimiento de los sistemas depende de la adquisición de los materiales. A la fecha únicamente Eurosan PUCA cuenta con los materiales disponibles para iniciar el establecimiento de sistemas de riego para inicios del 2019.
	Número de estructuras locales integradas en procesos de gestión y sostenibilidad de los sistemas de provisión de agua.	No se reportan avances a la fecha.
	Número de acciones de protección y conservación de fuentes y cuencas de agua reportadas.	No se reportan avances a la fecha.
AE 1.5.2 Fortalecimiento de las Estructuras locales para la gestión y sostenibilidad de los sistemas de provisión de agua.	Número de juntas administradoras de agua en proceso de fortalecimiento de capacidades.	EUROSAN CRA reporta 37 JAA con fortalecimiento de capacidades en administración legal y mantenimiento de sistemas de agua y conocimientos sobre Ley Marco del Sector Agua. EUROSAN Guisayote fortaleció a 11 Juntas Administradoras de Agua (JAA) con herramientas básicas para mantenimiento del sistema de distribución hídrico y 8 JAA del municipio de Sensenti, Ocotepeque, recibieron capacitación en la Ley Marco de Agua y en el modelo de reglamento interno.
	Número de juntas administradoras de agua fortalecidas con herramientas básicas para Mantenimiento y distribución hídrico.	2 de 10 mancomunidades reportan el inicio de procesos de fortalecimiento de capacidades a miembros de las JAA.
AE 1.5.3. Promover acciones de protección y conservación de fuentes y cuencas de agua.	Planes de acción de microcuencas.	Se han realizado acciones en algunas mancomunidades como EUROSAN PUCA a través de los equipos técnicos PROMUSAN de los 7 municipios, que han participado de varias iniciativas de recuperación y protección de las fuentes de agua, como ser; la promoción de las campañas de reforestación de microcuencas con el acompañamiento de alumnos de los centros educativos,

		<p>UMA, Juntas de Agua Locales.</p> <p>EUROSAN MANVASÉN realizó acciones de coordinación con el Consejo de Co-manejo de la microcuenca Río Hondo, para la protección y conservación de la principal zona abastecedora de agua para consumo humano de los municipios de San Marcos y San Francisco del Valle.</p> <p>EUROSAN CRA ha desarrollado los TdR para la contratación de los servicios de apoyo a la construcción de 5 planes de manejo.</p>
	Número de comité de protección de cuencas creados y fortalecidos.	Las mancomunidades de Güisayote y CRA reportan iniciativas productivas amigables con el ambiente: campañas de limpieza, formación en manejo de aguas mieles del café y la apropiada disposición de envases de productos agroquímicos.
	Número de microcuencas identificadas para su delimitación.	Esta acción se ha reprogramado en las subvenciones para el primer trimestre del 2019, una de las dificultades ha sido el retraso en la firma de una carta de entendimiento con el Instituto de Conservación Forestal (ICF) en las regiones, disminuyendo las oportunidades de realizar acciones conjuntas.
AE. 1.5.4 Promover la replicabilidad de las capacidades de gestión y sostenibilidad de los sistemas de provisión de agua	Número de giras para el intercambio de experiencias.	EUROSAN Güisayote reporta proceso de formación en La Ley Marco del Sector Agua y Saneamiento, así como un modelo de reglamento interno para las Juntas Administradoras de Agua (JAA).
		EUROSAN CRA reporta una gira de intercambio de conocimientos con 25 representantes de JAA en referencia al tema de saneamiento básico en los hogares.
	Número de ordenanzas de no quema que contribuyen a contar con municipios verdes.	EUROSAN CRA reportó la gestión municipal para la emisión de ordenanzas de "No quema" en sus cuatro municipios.
A1.6: Fortalecimiento del sistema financiero para pequeños productores		
1.6.1. Acompañar la creación y fortalecimiento de las cajas de ahorro y crédito y estructuras de segundo grado.	Documento de estrategia de capitalización.	<p>6 de 10 mancomunidades cuentan con la estrategia de capitalización que considera el enfoque de género y pueblos indígenas; la cual ha sido socializada con los PAC, FAFI y miembros de las Cajas de Ahorro y Crédito.</p> <p>Los 4 restantes han adaptado la estrategia, sin embargo, no se ha completado el proceso de aprobación por las Juntas Directivas de las mancomunidades.</p>
	Número de cajas de ahorro y crédito en proceso de	No se reportan avances a la fecha.

	legalización.	
	Documento sobre política o estrategia de crédito con inclusión social.	EUROSAN Güisayote y EUROSAN PUCA reportan acciones de capacitación en la definición de políticas de crédito.
1.6.2. Apoyar el diseño de productos financieros dirigidos a pequeños productores de la mancomunidad.	Número de CAC fortalecidas con sistemas administrativos y contables.	No se reportan avances a la fecha, considerando que esto implica proceso de adquisiciones de bienes que no son exonerados de impuesto por ley.
1.6.3 Mejora de capacidades operativas de las cajas para incrementar su eficiencia y asegurar su sostenibilidad.	Número de facilitadores financieros apoyados con incentivos.	No se reportan avances a la fecha, considerando que esto implica adquisiciones de bienes que no son exonerados de impuesto por ley.
A1.7: Mejora de la productividad y diversificación de la producción		
1.7.1 Fortalecimiento a las capacidades técnicas de la mancomunidad y municipios para impulsar procesos de diversificación productiva con énfasis en jóvenes, mujeres y grupos indígenas.	Estrategia de Inversión Diferenciada, para la implementación de proyectos productivos con énfasis en mujeres, jóvenes y grupos indígenas.	La aplicación de la Estrategia de Inversión Diferenciada, se realizará en el primer trimestre del 2019. Con ello se definirán los grupos que serán participantes de los productos inclusivos para mujeres, jóvenes y grupos indígenas.
1.7.2 Promover el acceso a recursos productivos y financieros para la diversificación con énfasis a mujeres y jóvenes.	Número de hogares con sistemas productivos de diversificación.	No se reportan avances a la fecha.

Resultado 2. Mejora del estado nutricional

Este resultado tiene el propósito de contribuir al objetivo de la Alianza del Corredor Seco de reducir los índices de desnutrición crónica en la zona de intervención. Las actividades se focalizan en el cambio de actitud, conocimientos y prácticas de los participantes, en particular las madres y niños. Para el logro de este resultado, se parte del conocimiento de la situación actual de la salud y la nutrición de las poblaciones de las mancomunidades beneficiarias y de los diferentes actores, sus recursos y carencias que se presentan a nivel institucional.

Los actores claves para la implementación de estas iniciativas son las mancomunidades, asesoradas por el equipo SEAN-EUROSAN, en tanto la EGP monitorea estratégicamente cumplimiento, a continuación, se detallan los avances:

- Partir de un diagnóstico de necesidades de proveedores y de la población, permite la priorización de acciones, según necesidades, al momento no se cuenta con esa herramienta ni la línea base, por parte de SEAN-EUROSAN lo que dificulta la atención y articulación apropiadas.
- La EGP ha iniciado el proceso de conformación de acuerdos con proveedores de servicio en el área de influencia del proyecto, a través de Cartas de Entendimiento, y definición de planes de trabajo con entidades colaboradoras. Procesos enfocados en las autoridades departamentales de la Secretaría de Salud en las 4 zonas, buscando la articulación y coordinación efectiva y coherente de los diferentes actores involucrados.
- Se identificaron otros cooperantes en la zona, logrando una excelente coordinación para ejecutar acciones conjuntas al logro de los resultados.

La EGP, identifica algunas limitantes que pueden provocar un retraso considerable, particularmente en este resultado;

- Unidades técnicas municipales, sin empoderamiento del proceso, no existe evidencia de planificación estratégica institucional, lo que ha tenido como resultado que las mancomunidades ejecutan acciones, que no apuntan a indicadores concretos.
- Falta de claridad de parte del equipo de SEAN-EUROSAN en la organización y funcionamiento del sistema nacional de salud, especialmente en el abordaje de la

estrategia comunitaria, lo que ha permitido un débil asesoramiento en estos procesos a las Mancomunidades.

- Débil acompañamiento de parte de SEAN a las mancomunidades en la articulación y vinculación con actores claves.

A la fecha de reporte se presentan los siguientes avances, según productos comprometidos en las subvenciones:

Tabla 7
Avances según compromisos del Resultado 2

Actividad	Productos comprometidos	Avances a la fecha
A2.1: Establecimiento del Sistema de Extensión en Salud y Nutrición:		
AE 2.1.1. Identificación de las necesidades de salud y nutrición de la población y los proveedores de servicios en la mancomunidad.	10 diagnósticos actualizados a nivel de los establecimientos de salud.	7 mancomunidades cuentan con diagnóstico a la fecha. 3 mancomunidades no cuentan con este diagnóstico reportado, será definido con la articulación con planes de trabajo con la Secretaría de Salud.
	Número de monitoras identificadas y en proceso de fortalecimiento de capacidades.	151 monitoras identificadas en 3 Mancomunidades. El resto de Mancomunidades no reporta ningún dato oficial de su identificación. Para iniciar el fortalecimiento de las monitoras debe de contarse con el equipo antropométrico disponible. Este proceso se ha limitado debido a que las mancomunidades no cuentan con la exoneración que limita la compra de equipo.
AE 2.1.2. Apoyar el establecimiento y sostenibilidad de la vigilancia nutricional a nivel comunitario.	Indicadores actualizados de salud y nutrición de los municipios para toma de decisiones para planificación de acciones y toma de decisiones.	Ninguna mancomunidad reporta indicadores de salud a la fecha. Esto debido a: -No tener definido con la Secretaria de Salud el número de comunidades de intervención. -No contar con planes de trabajo conjunto con los proveedores de servicios.
	Número de establecimientos de salud fortalecidos con equipo	No se reportan avances a la fecha. No se ha adquirido el equipo para dotar a los

	antropométrico.	establecimientos de salud, por la limitante del proceso de exoneración.
	Un plan de fortalecimiento de capacidades.	Se reportan un total de 5 planes de fortalecimiento de capacidades, los cuales fueron priorizados según las necesidades en PNAE. El no contar con el diagnóstico de necesidades, y un plan de trabajo definido según necesidades de proveedores servicios ha dificultado contar con el 100% del producto.
	Número de monitoras capacitadas en la estrategia AINC.	Ninguna con fondos de Eurosan Occidente. Las monitoras capacitadas en la estrategia AIN-C fue a través del proyecto USAID, a través de los gestores descentralizados de salud.
	Número de comunidades equipadas para la implementación de la estrategia AINC.	Ninguna con fondos del proyecto. Las comunidades que se encuentran equipadas e implementada la estrategia, son con fondos de USAID, tanto con intervención directa como a través de los gestores descentralizados.
AE 2.1.3. Ejecución de las actividades de salud y nutrición por parte de las mancomunidades y sus socios.	Número de hogares con mejoras de vivienda.	350 ecofogones entregados e instalados, estos fueron con fondos de contrapartida municipal, gestiones propias corporaciones municipales. Mancomunidades (CAFEG y GUI SAYOTE). El resto de mancomunidades no ha logrado cumplir, por falta de exoneración y diagnóstico de necesidades levantado en coordinación con la Secretaría de Salud.
A2.2: Institucionalización del Sistema de Extensión en Salud y Nutrición		
AE 2.2.1. Fortalecimiento de la mancomunidad, municipalidades y otros proveedores en la implementación y ampliación de la cobertura del Sistema de Extensión en Salud y Nutrición.	Número de establecimientos de salud fortalecidos para el manejo de morbilidades prevalentes.	No se reportan avances a la fecha. No se cuenta con el diagnóstico de necesidades, de los establecimientos de salud.
	Número de municipalidades que incluyen el enfoque SAN en los presupuestos de inversión municipal.	Ningún dato oficial de número de municipalidades con proceso completo. Se encuentran en proceso de negociación desde septiembre del 2018 y aun en espera de aprobación.

	Número de ferias de salud realizados.	2 ferias de la salud desarrolladas en 2 mancomunidades (MANVASEN y GUISAYOTE).
	Número de mesas intermunicipales para desarrollar e impulsar temas de salud y nutrición.	19 mesas intermunicipales SAN en proceso de fortalecimiento y articulación con el enfoque SAN. El resto de municipales se programaron para el segundo año de ejecución.
	Número de facilitadores SAN fortalecidos en SAN.	120 facilitadores SAN fortalecidos en SAN en 2 mancomunidades.
AE 2.2.2. Apoyar el establecimiento y sostenibilidad del sistema de vigilancia nutricional a nivel comunitario.	Número de campañas de promoción de prácticas alimentarias saludables.	Dos campañas, una feria y un foro desarrollado para la promoción de prácticas alimentarias saludables en 3 mancomunidades. Las cuales fueron articuladas con el personal de salud.
A2.3: Apoyo a la reconversión del programa de alimentación escolar		
AE 2.3.1. Establecimiento del proceso de compras locales a los productores de pequeña escala.	Número de centros educativos fortalecidos en los componentes del PNAE.	No se reportan avances a la fecha. Sin el diagnóstico de establecimientos educativos a apoyar, dificulta el abordaje para fortalecimiento.
	Número de comités de alimentación escolar capacitados.	44 comités capacitados reportados en una mancomunidad. El resto de mancomunidades priorizó esta acción para el segundo semestre.
AE 2.3.3. Apoyo a las instituciones educativas y organizaciones locales en la conservación, preparación y consumo de los alimentos.	Número de centros educativos mejorados en su infraestructura para el almacenamiento, preparación y consumo de alimentos.	Ninguna inversión en infraestructura a la fecha desde las subvenciones. Sin embargo, a través del SEAN se han apoyado 42 centros educativos con infraestructura para almacenamiento, preparación y consumo de alimentos.
	Número de centros educativos con instalaciones de agua y saneamiento básico escolar.	Ninguna mancomunidad a la fecha realizó inversiones para estas instalaciones.
AE 2.3.4. Fortalecimiento de capacidades en Educación	Número de docentes capacitados en la currícula EAN.	602 docentes capacitados, se reportan a través de las subvenciones.

Alimentaria Nutricional (EAN) en proveedores de educación.	Número de centros educativos equipados con insumos agrícolas y materiales para la implementación de huertos escolares como recurso pedagógico.	No se reportan avances a la fecha. Las mancomunidades aún están a la espera de los procesos de exoneración.
--	--	--

Resultado 3. Fortalecimiento de capacidades institucionales y humanas

Este resultado tiene como objetivo la construcción de procesos participativos impulsados por la demanda que respondan ante las prioridades de las familias organizadas a nivel comunitario, canalizadas a través del municipio y la mancomunidad, que aseguren la sostenibilidad de los procesos iniciados en los resultados 1 y 2.

A la fecha de reporte se presentan los siguientes avances, según productos comprometidos en las subvenciones:

Tabla 8
Estado de los avances según compromisos del Resultado 3

Actividad	Productos comprometidos	Avances a la fecha
A3.1: Apoyo a la consolidación de la función de desarrollo rural		
3.1.1 Formulación de políticas públicas en SAN, que incorporen el enfoque territorial, inclusión y producción sostenible a nivel local.	Instrumento normativo de la mancomunidad elaborado y ajustado en el marco de los sistemas de extensión.	De las 10 Mancomunidades CAFEG, PUCA y MAPANCE-COLOSUCA han definido la elaboración de un instrumento normativo del sistema de extensión y de las cuales sólo CAFEG ha finalizado la elaboración de dicho instrumento.
	Estrategia elaborada para vincular las unidades de sistemas de extensión (dependencia municipal, mancomunidad y organizaciones de sociedad civil y local en CAFEG).	De las 10 Mancomunidades sólo la Mancomunidad CAFEG definió la estrategia para vincular las unidades de sistemas de extensión (dependencia municipal, mancomunidad y organizaciones de la sociedad civil y local).
	Fortalecidas las capacidades de equipos técnicos municipales sobre el enfoque de seguridad alimentaria nutricional.	8 municipalidades de las 63, reportan el fortalecimiento en sus capacidades sobre el enfoque de seguridad alimentaria nutricional.
	Estructuras de mesas SAN a nivel municipal fortalecidas.	26 municipios han organizado y fortalecido las mesas SAN.
	Estructuras de mesas SAN fortalecidas a nivel de Mancomunidad.	1 mancomunidad reporta la organización y fortalecimiento a Mesa Interinstitucional SAN.

	Planes de trabajo de las mesas SAN intersectoriales a nivel municipal y mancomunidad.	8 Mesas SAN intersectoriales a nivel municipal cuentan con planes de trabajo.
	CCT de la mancomunidad conformada y juramentada.	1 CCT organizada y en proceso de fortalecimiento.
	Número de UMNSAN organizadas.	64 UMNSAN organizadas.
AE 3.1.2. Fortalecimiento de capacidades, estratégicas, administrativas y de gestión institucional de mancomunidad y municipalidades a través de capacitación e implementación de módulos SAN.	Número de mancomunidades que implementan el sistema de monitoreo y seguimiento.	En proceso de fortalecimiento de capacidades los equipos de monitoreo de las 10 Mancomunidades en cuanto a herramientas de monitoreo, evaluación y rendición de cuentas.
A3.3: Estrategia integral de educación rural a nivel municipal		
AE 3.3.1 Identificar las necesidades de fortalecimiento de las capacidades rurales a nivel municipal.	AE.3.3.1.1 Diagnostico situacional de las necesidades de fortalecimiento de las capacidades rurales de educación.	Realizados diagnósticos situacionales en 4 institutos técnicos comunitarios.

2.2 Subvención 02

En el marco del proceso de fortalecimiento de las capacidades institucionales y humanas que apoya el Eurosán, a través de una convocatoria de propuestas abierta, se concedió una subvención enfocada en fortalecer las capacidades de líderes indígenas y campesinos en seguridad alimentaria y resiliencia. Esta subvención fue adjudicada a la Red de Institutos Técnicos Comunitarios, siendo cosolicitante Fundación Helvetas. La EGP ha brindado acompañamiento técnico en el proceso de planificación, ejecución, gestión y monitoreo.

Tabla 9

Estado de los avances según compromisos del sub-02

Actividad	Productos comprometidos	Avances a la fecha
Repercusión 1. Promover sistemas de formación formal y no formal de líderes indígenas y campesinos en SAN y resiliencia (SAN-y R) para que las comunidades dispongan de recursos humanos formados y apoyen acciones de mejoramiento de seguridad alimentaria.		
1.1.1 Elaborar un diagnóstico del nivel académico de líderes y estudiantes.	1 diagnóstico participativo sobre SANyR con líderes indígenas y campesinos situados en el corredor seco del occidente de Honduras.	Desarrollado un diagnóstico participativo sobre SANyR con líderes indígenas y campesinos situados en el corredor seco del occidente de Honduras.
1.1.2 Identificar y documentar las diferentes áreas de formación y priorizar.	1 análisis sobre la SANyR de acuerdo al contexto en el territorio de intervención.	Se desarrolló el taller de análisis y contextualización en SANyR. Está pendiente el documento de análisis sobre la SAN, el cual será entregado el 15 de marzo de 2019.
1.2.1 Revisión de los contenidos	1 documento con la temática en SANyR que se insertarán en los planes de estudio de los BTP del sistema educativo formal.	No se ha completado debido a que este producto depende de los resultados sobre el análisis de contextualización de la SAN.
	1 documento con la temática en SANyR que se insertarán en los módulos de formación del sistema educativo no formal.	No se ha completado debido a que este producto depende de los resultados sobre el análisis de contextualización de la SAN.
1.2.2 Elaboración de la nueva currícula.	1 propuesta de currícula de educación formal con asesoramiento y acompañamiento por la Secretaria de Educación.	No se ha completado debido a que este producto depende de los resultados sobre el análisis de contextualización de la SAN.
	1 propuesta de currícula de educación no formal, con asesoramiento y acompañamiento por el Instituto Nacional de Formación Profesional.	No se ha completado debido a que este producto depende de los resultados sobre el análisis de contextualización de la SAN.
1.2.3 Validación de currícula	1 Currícula de educación formal en SANyR validada por la Secretaria de Educación.	No se ha completado debido a que este producto depende de los resultados sobre el análisis de contextualización de la SAN.
	1 Currícula de educación no formal en SANyR validada por el Instituto Nacional de Formación Profesional.	No se ha completado debido a que este producto depende de los resultados sobre el análisis de contextualización de la SAN.
Repercusión 2. Fortalecer las instituciones de formación técnica y profesional en la formación de capacidades de líderes indígenas y campesinos en SAN y resiliencia.		
2.1.4 Formación a docentes en temas SAN y formación a población indígenas	21 de docentes capacitados en temas SANyR para formación a líderes indígenas y campesinos.	Este producto depende de la validación de la currícula.
2.1.5 Formación a instructores en temas SAN y formación a población indígenas	7 instructores capacitados en temas SANyR para formación a líderes indígenas y campesinos.	Este producto depende de la validación de la currícula.

2.2.1 Diagnóstico de necesidades de pequeña infraestructura, equipos, materiales e insumos;	1 diagnóstico realizado a nivel de los 7 Institutos Técnicos Comunitarios, para el establecimiento de necesidades de pequeñas obras de infraestructura.	Se ha definido el plan de trabajo con Fundación Helvetas quien elaborará el diagnóstico.
2.3.1 Diagnóstico de necesidades del material didáctico;	1 diagnóstico sobre necesidades del material didáctico; que permitirá describir y determinar la necesidad de material didáctico para facilitar la planificación, ejecución y evaluación de acciones en el proceso educativo.	Se ha definido el plan de trabajo Fundación Helvetas quien elaborará el diagnóstico.
Repercusión 3. Apoyar a líderes indígenas y campesinos para la realización de estudios formales y no formales en SAN		
3.1.1 Elaboración del programa y reglamento de pago de dietas de manutención y transporte en los diferentes niveles educativos para estudiantes	1 programa con reglamento de pago de dietas de manutención y transporte para líderes indígenas y campesinos del sistema educación formal, funcionando de acuerdo a lo requerido	Elaborado el reglamento de pago de dietas de manutención y transporte para líderes indígenas y campesinos del sistema educación formal, funcionando de acuerdo a lo requerido
3.2.1 Elaboración del programa y reglamento de pago de dietas de manutención y transporte para integrar a líderes indígenas y campesinos al sistema de educación no formal.	1 programa con reglamento de pago de dietas de manutención y transporte para líderes indígenas y campesinos del sistema educación no formal, funcionando de acuerdo a lo requerido	Elaborado el reglamento de pago de dietas de manutención y transporte para líderes indígenas y campesinos del sistema educación no formal, funcionando de acuerdo a lo requerido

2.3 SUB-03 Subvención Innovación R5.

En noviembre del 2018 se finalizó la etapa 1 del proceso de subvenciones de en innovación SAN; en enero del 2019 se finalizó la etapa 2, la cual se encuentra en estado de aprobación. La disponibilidad presupuestaria para este concurso es de Euros 3,190,200.00.⁴

⁴ Se presentan avances en ítem del Resultado 5.

III. POLITICAS PUBLICAS

Resultado 4. Apoyo en la formulación de políticas nacionales en materia de seguridad alimentaria y nutricional

Este resultado se centra en el monitoreo y evaluación de las acciones del proyecto en el marco de la ACS y del conjunto de todas las iniciativas de seguridad alimentaria a nivel nacional. Asimismo, se apoyará la revisión y actualización del marco normativo legal, como la política SAN y la actualización de la ENSAN, con el fin de reducir la vulnerabilidad a la inseguridad alimentaria nacional.

En relación al fortalecimiento de la capacidad de UTSAN para monitorear, evaluar y actualizar la situación de la seguridad alimentaria y nutricional (4.1) durante el período de reporte se reunieron el COTISAN, CONASAN y el Comité Técnico Operativo de la ACS (CTO). Estas entidades del Sistema SAN participaron en el marco de la actualización de la PyENSAN. Este fue paso clave en el proceso de actualización del marco político estratégico de la SAN, el país impulsa el proceso de descentralización a través de las instancias mancomunarias y regionales.

Tabla 10
Estado de los avances según compromisos del contrato con SICI Dominus

Evento ITEM 6 ⁵			
Fortalecimiento de las capacidades UTSAN			
Número y nombre de la actividad	No. participantes	Lugar	Fecha
1 Jornada de Planificación Estratégica en el Marco de la PYESAN y el Plan Nacional de Seguridad Alimentaria y Nutricional dirigido al Equipo Técnico de UTSAN.	22	Casa Quinchon Tegucigalpa	05 y 06. 11.2018
2 Reunión Comité de Gestión (con DUE, UTSAN y EGP).	12	Chiminike Tegucigalpa	06.12.2018

Fuente: Informe Junio-diciembre/2018 Sici Dominus.

⁵ Fortalecimiento de las capacidades de UTSAN.

Con recursos del proyecto se ha contratado a ANED Consultores, quienes dentro del marco de productos que deben presentar incluyen 17 estudios y diagnósticos sobre la situación SAN en Honduras. Estos documentos presentan una cobertura regional, priorizando las siguientes:

Tabla 11

Número de estudios por región comprometidos según contrato con ANED Consultores

No	Región	No	Región
1	Región 01 Valle de Sula	5	Región 12 Centro
2	Región 02 Valle de Comayagua	6	Región 13 Golfo
3	Región 03 Occidente	7	Región 14 Lempa
4	Región 11 El Paraíso	8	Región 16 Santa Bárbara

ANED, ha presentado su informe semestral a medio término, en el cual se establecen los avances, particularmente en los estudios de cada una de las 8 regiones SAN. Está en proceso de revisión en el marco de las mesas, de lo cual habrá un análisis del contenido de los informes y posteriormente se realizará una socialización en las Mesa SAN; luego en reunión entre EGP, ANED y UTSAN se hará un análisis estratégico para conocer los avances a nivel global del contrato y las acciones para los próximos seis meses.

En el caso de las mesas SAN, durante el año 2018 se establecieron los mecanismos de gobernanza y los respectivos planes de trabajo. Los planes operativos del 2019 están en proceso de formulación. Se evidencia un retraso en los planes de inversión territorial y en la planificación estratégica.

Los técnicos regionales estarán financiados por la AT hasta junio del 2019, a partir de ahí hay un compromiso de la UTSAN para incorporar en su estructura orgánica.

EUROSAN-Occidente ha apoyado el establecimiento y formalización del sistema de monitoreo de la seguridad alimentaria nacional, que incluye las líneas de la CIF. A la fecha del informe, UTSAN en coordinación con la Unidad de Soporte Global, PROGRESAN SICA y SEAN Eurosán, han desarrollado dos procesos de Análisis CIF en las Regiones de Golfo de Fonseca y Occidente. Para este proceso se utilizaron las bases de datos provenientes de diagnósticos y estadísticas locales.

En este marco se han capacitado en CIF nivel 1 a: 22 Técnicos de las mancomunidades, 47 técnicos de municipalidades y 26 técnicos del proyecto. Este fortalecimiento humano e institucional es valioso para que los reportes CIF puedan ser actualizados post-proyecto.

A partir de estos análisis CIF, los tomadores de decisiones conocen el nivel de inseguridad alimentaria y nutricional de la región, siendo un punto de partida para priorizar intervenciones junto con otros actores de desarrollo que confluyen en las regiones SAN.

Este apoyo complementa los esfuerzos del proyecto hacia el fortalecimiento a nivel local y central para el establecimiento y operación del sistema de monitoreo en seguridad alimentaria y nutricional.

A nivel central se cuenta con los siguientes avances relacionados al funcionamiento del SISESAN:

- Página Web de institucional implementada y corriendo en servidor de UTSAN.
- Prototipo de SISESAN socializados por UTSAN corriendo en servidores implementados en la SCGG.
- Actualizar catálogo de datos para InstantAtlas Server.
- Diseño de reportes con report builder.
- Creación de Dashboard para las desagregaciones nacional, departamental y municipal del componente de indicadores SAN.
- Propuesta de componente CIF.
- Propuesta de Marco conceptual de SISESAN.
- Coordinación con PROGRESAN – SICA para la actualización de indicadores y fichas técnicas.
- Análisis de cumplimiento de indicadores de informe de tramo variable EUROSAN BUDGET, tramo variable II.

El sitio <https://utsan.scgg.gob.hn/> ya es operativo y cuenta con la información descrita anteriormente.

En relación al apoyo del proyecto hacia la UTSAN para la consolidación de las Mesas de Seguridad Alimentaria existentes y su expansión en los departamentos y regiones de operación del proyecto; se mencionan los principales avances a la fecha:

- Articulación con programas y proyectos que trabajan en las 8 regiones respecto a SAN. Se cuenta en promedio con una participación de 30 actores en cada mesa SAN.
- Se complementan esfuerzos y priorizan las inversiones en SAN en los territorios.
- Se coordinan acciones de fortalecimiento institucional a partir de los planes de trabajo de las mesas SAN
- Se da respuesta a situaciones de emergencia que se presentan en las regiones (Sequías, inundaciones).

En el caso de las mesas SAN hay un retraso en los planes de inversión territorial y en la planificación estratégica. Durante el año 2018 se establecieron los mecanismos de gobernanza de las mesas y establecimiento de los planes de trabajo. Los planes operativos del 2019 están en proceso de formulación.

Se ha contado con el apoyo logístico en el marco del contrato con SICI Dominus, durante la facilitación de eventos de las mesas SAN. Los asuntos que todavía están pendientes de afinar son los mecanismos, tanto de la UTSAN como la EGP, en relación al contenido técnico de ciertos eventos (intercambios y fortalecimiento a UTSAN), y participantes (productores, municipalidades, etc); que luego son solicitados a la empresa para la organización logística.

Tabla 12

Estado de los avances según compromisos del contrato con SICI Dominus

Evento ITEM 7⁶				
Foros Regionales				
	Número y nombre de la actividad	Número de participantes	Lugar	Fecha
1	Foro Regional de la Papa	80	La Esperanza, Intibucá.	28.08.2018
2	Primer Foro de Seguridad Alimentaria y	80	Santa Rosa de	20.09.2018

⁶ Realización Foros Regionales SAN, de un día de duración, para 80 participantes (un foro por Mesa SAN por año).

	Nutricional Región 03		Copán, Copán.	
3	Primer Foro de Seguridad Alimentaria y Nutricional Región Valle de Comayagua. Tema: Cultura Alimentaria	80	Comayagua, Comayagua.	18.10.2018
4	Foro Regional SAN, región Santa Bárbara	80	Santa Bárbara, Santa Barbara	16.11.2018
Evento ITEM 8⁷				
Talleres Regionales				
Número y nombre de la actividad		Número de asistentes	Lugar	Fecha
1	Reunión EUROSAN Occidente y Red de Mancomunidades	30	Santa Rosa de Copán, Copán	9.08.2018
2	2 talleres de Desarrollo Municipal con enfoque SAN	30	Trinidad, Santa Bárbara	16 y 17.10.2018
3	Taller Experiencias en SAN y funcionamiento Mesa SAN	30	San Pedro Sula	13.11.2018
Evento ITEM 9⁸				
Reuniones Mesas SAN				
Número y nombre de la actividad		Número de participantes	Lugar	Fecha
1.	Reunión mesa SAN Región 03 SRC	30	Santa Rosa Copán	1.08.2018
2.	Reunión con Asamblea de actores de la mesa regional SAN	30	Santa Bárbara, Santa Bárbara	6.08.2018
3.	Reunión con Asamblea de actores de la mesa regional SAN	26	Comayagua, Comayagua	8.08.2018
4.	Reunión con Asamblea de actores de la mesa regional SAN	24	La Esperanza, Intibucá	10.08.2018

⁷ Realización de Talleres Regionales SAN de un día de duración para 30 participantes (4 talleres por Mesa SAN por año).

⁸ Apoyo a las reuniones de las 8 Mesas SAN.

5.	Reunión emergencia por sequia	30	Danlí, El Paraíso	18.08.2018
6.	Mesa SAN Región Valle Comayagua	26	Universidad de Comayagua	30.08.2018
7.	Reunión Emergencia Región Lempa	30	Marcala, La Paz	11.09.2018
8.	Reunión Mesa SAN Región 11 El Paraíso	22	Danlí, El Paraíso	11.10.2018
9.	Reunión Emergencia, Mesa SAN, Valle de Comayagua	27	La Paz, La Paz	12.10.2018
10.	Mesa SAN Región 12, Tegucigalpa	30	Tegucigalpa	26.10.2018
11.	Mesa SAN Región Lempa	30	La Esperanza	30.10.2018
12.	Reunión Ordinaria Mesa SAN Occidente	30	Santa Rosa Copán	31.10.2018
13.	Mesa San Región Lempa	30	Gracias, Lempira	27.11.2018
14.	Mesa SAN Región Occidente	30	Santa Rosa Copán	6.12.2018
15.	Mesa SAN Región Valle Comayagua	28	Comayagua	11.12.2018
16.	Mesa SAN región 11 El Paraíso	22	Danlí, El Paraíso	11.12.2018
17.	Reunión Junta Directiva, Mesa SAN Región Lempa	15	La Esperanza	18.12.2018

IV. INNOVACION EN SAN

4.5 Resultado 5. Innovación, gestión y transferencia de conocimiento

Con este resultado se busca facilitar el acceso a tecnologías innovadoras en SAN para una mejora de las condiciones de seguridad alimentaria y nutricional a través de la introducción de técnicas innovadoras que puedan tener un impacto significativo en la población vulnerable.

El Resultado 5 “Innovación, gestión y transferencia del conocimiento”, estaba inicialmente previsto para ser un Proyecto diferente al EUROSAN-Occidente, en el marco del Plan de Cooperación en SAN UE-GdeH. Sin embargo, la UE decidió incluirlo en el EUROSAN y es por ello que se realizó en agosto de 2017, el Adendum al Convenio de Financiación del EUROSAN-Occidente y del EUROSAN-Budget. Con la inclusión de EUR 4.5MM en el EUROSAN-Occidente, se realizó el Adendum al PP (Apartado 3.1).

El R5 contempla principalmente:

- Realización de inventario de innovación y otros ejes vinculantes a la SAN en el país.
- El lanzamiento de una convocatoria de propuestas para subvenciones en el marco de un concurso para innovación en SAN (SUB-03).
- Diseño y puesta en marcha del foro de innovación en SAN.

Foro de innovación en SAN

Se presentan los siguientes avances al periodo de reporte:

- Publicación de contenido sobre innovación en SAN en el Foro de Innovación SAN:
 - Financiamiento para Innovadores: InnovFin
 - Digitalizando servicios de extensión agrícola
 - Innovación en SAN: Doctores de Plantas capacitados en La Mosquitia
 - Grandes ideas: un sanitario sin agua que produce fertilizante
- Seguimiento a estadísticas de visitas al sitio web del Foro de Innovación en SAN.
- Seguimiento a base de suscriptores al Foro de Innovación en SAN, quienes a través de un formulario se registran en el listado.
- Alimentación de perfiles de redes sociales con información publicada en el Foro de Innovación en SAN con el propósito de generar tráfico de visitas al mismo.
- Publicación de encuesta sobre Innovación y SAN en perfiles de redes sociales para obtener apoyo de nuestros seguidores completando la misma.

Inventario de experiencias en innovación en SAN

Siempre en el marco del R5 y con de la asistencia técnica se está levantando un inventario de las experiencias en innovación SAN de los últimos 15 años, está en proceso de elaboración y participan activamente los técnicos regionales de la UTSAN.

Subvenciones para innovación en SAN

Los objetivos específicos de la convocatoria de propuesta son:

- 1) Identificar y seleccionar propuestas de innovación cuyo enfoque estratégico sea mejorar las condiciones de Seguridad Alimentaria y Nutricional, adaptación al cambio climático y mejor uso de los recursos energéticos con posibilidad de replicabilidad y escala.
- 2) Financiar ideas, tecnologías y/o soluciones innovadoras que evidencien potencial de implementación⁹ e impacto, contribuyendo a la mitigación o solución de problemas que afectan directa o indirectamente a la seguridad alimentaria y nutricional en Honduras.
- 3) Implementación, en dimensión real, de prácticas innovadoras tanto endógenas¹⁰ como exógenas¹¹.

Se inició el proceso de convocatoria de subvención el 25 de septiembre de 2019 con la respectiva publicación, se realizaron giras de socialización por 7 ciudades importantes, 2 reuniones informativas y 1 por webinar. El día 12 de noviembre de 2018, se recibieron 173 propuestas de las cuales luego de la evaluación de la primera etapa se preseleccionaron 20 propuestas las cuales fueron invitadas en el mes de diciembre de 2018 a presentar su propuesta completa para el día 28 de enero del 2019.

Tabla 13

Solicitantes preseleccionados SUB03

N° de solicitud	Solicitante principal	Subvención solicitada en Euros ¹²
6	INGA FOUNDATION	400,000.00
25	Asociación de denominación de origen café Marcala	280,000.00
30	FUNDER	480,000.00

⁹ Según factibilidad técnico/financiera.

¹⁰ Aquellas que se han implementado en Honduras

¹¹ Han sido implementadas fuera del país, y presentan evidencia concreta.

¹² Montos podrían variar en la propuesta final hasta un máximo de 20% adicional

N° de solicitud	Solicitante principal	Subvención solicitada en Euros ¹²
42	UNAH	300,000.00
69	WORL RENEW	242,900.00
70	FUNDESI	500,000.00
84	Christian Aid	500,000.00
92	Misión UP REACH INC	156,507.00
97	COMSALUD	500,000.00
98	COMSALUD	260,094.00
101	Escuela Agrícola Panamericana	296,000.00
103	Escuela Agrícola Panamericana	115,864.00
113	Escuela Agrícola Panamericana	119,540.54
121	FAO	350,000.00
124	MAMNO	162,000.00
130	AFODEUH	385,450.00
136	RIKOLTO INTERNACIONAL	280,000.00
28	CREDIA	500,000.00
85	Fundación Solidaridad Latinoamericana	156,506.99
99	Ayuda en Acción	297,604

V. ACCIONES RELEVANTES DE LA ENTIDAD GESTORA DEL PROYECTO

La EGP lidera la ejecución global del proyecto y responsable de cumplir lo establecido en el PP. La primera responsabilidad lo aborda en el marco del CTT y coordinación bilateral con actores centrales del proyecto (UTSAN, DUE, SEAN-FAO, mancomunidades), en la planificación y monitoreo de procesos relevantes. La segunda, principalmente adquisiciones y subvenciones, fundamentalmente vía coordinación con la DUE y con el apoyo de la ATI. Se incluyó en la estructura del Proyecto el Comité Técnico Territorial

(CTT) integrado por la EGP, UTSAN, SEAN y ATI, que busca asegurar el buen funcionamiento y coordinación entre ellos, y el cumplimiento de los resultados de acuerdo con lo establecido en el Convenio de Financiación.

El beneficiario de la subvención es cada una de las 10 Mancomunidades y sus 63 municipios afiliados, así como la Red de Institutos Técnicos Comunitarios (ITC). La relación del proyecto con ellos es de comunicación continua, vía online o a través de reuniones de información, socialización del enfoque, de las estrategias y métodos de trabajo del Proyecto, así como los compromisos que deben cumplir (fortalecimiento, auditorías y contrapartida) para tener acceso a recursos de las subvenciones. Las 10 mancomunidades y la Red ITC han conformado una estructura de coordinación que facilita la relación con el Proyecto, a la vez que se convierte en un espacio de intercambio y aprendizaje. LA EGP y SEAN se ha reunido con 8 de las 10 juntas directivas (alcalde) y equipo técnico de las mancomunidades, en los que se acuerdan asuntos estratégicos de la implementación de sistemas SAN con apoyo de las subvenciones.

El proyecto se ha posicionado a nivel central, concretamente con UTSAN, y a través con la SAG en cosechadoras de agua, y con Invest-H para el pago de honorarios de administrador y contable de anticipos, que son compromiso de contrapartida del Gobierno de Honduras, con SEDIS en PNAE. Con la SAG en Cosechadoras de Agua aunque hay avances también hay retos que abordar para cumplir con el número de cosechadoras y las instalaciones de sistemas de riego, que luego son apuntaladas con el concurso de mancomunidades y apoyo de SEAN. También con la UE en asuntos contemplados en el PP, a los relacionados a la globalidad del Proyecto y su articulación al compacto SAN y a otros espacios en SAN como las mesas SAN o el apoyo de la UE en el marco del plan plurianual al Gobierno de Honduras en esta materia.

Está en proceso con USAID ACS establecimiento de un proyecto piloto en terreno de la mancomunidad CAFEG, para coordinación de acciones fortaleciendo actores desde una visión territorial.

En el territorio, Eurosan Occidente ha establecido relaciones de coordinación con proyectos y entidades gubernamentales, principalmente vía fortalecimiento a las mancomunidades, para que desempeñen un rol de liderazgo en el territorio. dos esquemas destacan en este ámbito, la conformación de la primera Mesa Territorial de Cooperantes de Copán, coordinada por la Mancomunidad Higuito; y el funcionamiento de cuatro Mesas SAN, en Valle de Sula, Lempa, Comayagua, Santa Bárbara; para lo cual el proyecto a través de la AT, ha contratado cuatro técnicos para las mesas SAN, que cuentan con apoyo logístico de la EGP.

El proyecto está estrechamente vinculado a varias entidades estatales relacionadas a SAN, particularmente con la UTSAN, en quien la SCGG ha delegado su conducción estratégica y gerencial del Proyecto; por esta vía ha participado en el COTISAN y CTO de la ACS. Además, UTSAN ejecuta las actividades del resultado 4 y 5, con apoyo de la EGP y ATI.

5.1 Comunicación y Visibilidad del proyecto

- La EGP y la Delegación de la Unión Europea (DUE) aprobaron el informe preliminar elaborado por el experto principal del consorcio DEM-CCK; en consecuencia, se liberaron recursos para la ejecución de los primeros productos propios de los términos de referencia establecidos dentro del contrato de comunicación y visibilidad.

Los productos que ya pueden ser desarrollados por DEM-CCK con la validación de la EGP son:

- Estrategia general de comunicación de EUROSAN Occidente
 - Actualización del Plan de comunicación y el Manual de visibilidad
 - Sesión de fotos profesionales de campo
 - Creación de la página web
 - Plan de gestión de crisis
 - Estrategia de comunicación del Concurso y el Foro de Innovación en SAN
 - Despegable con información general del proyecto
 - Video institucional
- EUROSAN Occidente ya tiene cuentas en Facebook y Twitter. Previo a su creación, se esbozó una estrategia de comunicación y un formato de Guía de Contenido para redes sociales. La DUE, FAO y la Secretaría de Coordinación General de Gobierno comparten las publicaciones o dan like en ellas.

Cuentas:

<https://www.facebook.com/EurosanOccidente/>

<https://twitter.com/EurosanProyecto>

- Se produjeron siete banners tipo roll up de 30 x 80 pulgadas para utilizarlos en distintas reuniones o eventos del proyecto y otros de las Mesas SAN, al igual que

un backdrop/lona de fondo de 94 x 94 pulgadas. También tiene cuatro banderas: dos de Honduras y un par de la Unión Europea.

- SEAN/FAO elaboró carteles sobre educación alimentaria y nutricional (EAN) relacionados con buenas prácticas alimenticias e información de nutrición; rótulos de lona en escuelas beneficiarias con obras de cocina, comedor y bodega financiadas por el proyecto. Igualmente, tiene banners del SEAN-EUROSAN. Todos estos materiales aplican los elementos gráficos preceptuados en el Anexo 3 del Manual de visibilidad.
- A través de su cuenta de Twitter, FAO difunde sus acciones dentro del proyecto, específicamente aquellas propias del SEAN.
- Las diez mancomunidades beneficiarias y la Red ITC formularon planes de comunicación y visibilidad (11 en total), los cuales fueron aprobados por la EGP y la DUE. Éstas elaboraron banners y lonas de fondo con visibilidad propia de las subvenciones (Anexo 4 del Manual de visibilidad). Las mancomunidades y la Red dan a conocer actividades del establecimiento de sistemas de extensión y su fortalecimiento institucional a través de cuentas de redes sociales (casi todas en Facebook).
- A la fecha, se han llevado a cabo ocho eventos de lanzamiento de subvenciones que generaron difusión en medios de comunicación locales, sobre todo canales televisivos.
- El Concurso y el Foro de Innovación en SAN han sido promovidos a través de una página web y una cuenta de Facebook administradas por la gestora del Foro. Se publicaron las bases del concurso y demás datos importantes para los postulantes y, actualmente, se divulgan artículos acerca de iniciativas innovadoras en seguridad alimentaria y nutricional.

Sitios del foro:

- Página web del Foro: <https://foroinnovacionsan.org/>
- Cuenta de Facebook del Foro: <https://www.facebook.com/ForoInnovacionSAN/>
- El grupo temático de comunicación definió un plan inicial grupal de trabajo, a partir de hitos comunicacionales generales; además delineó algunos potenciales riesgos y estableció indicadores en función de objetivos de comunicación. Con

base en un análisis de hitos de otros grupos temáticos, debe completarse la planificación del grupo de comunicación.

Este año hubo cambios en los expertos de DEM, en el cargo de Especialista de Comunicación de la EGP y en la especialista de SEAN, de manera que hay que reconstruir esa relación y mejorar el cumplimiento de los contratos con DEM que evidentemente tiene retraso, pero por otra parte articular de mejor manera entre SEAN, DEM, la EGP y la relaciones con las mancomunidades lo que se está abordando es el grupo temático de comunicación.

5.2 Planificación, Monitoreo y Evaluación

5.2.1 Planificación

La EGP se enfoca en “Gestión por Resultados” desarrollando metodologías y herramientas de planificación cuyo enfoque es el uso eficaz y eficiente de los recursos y se complementan esfuerzos en campo para lograr el cumplimiento de los productos y resultados. Proceso que durante el periodo incluyó las siguientes acciones:

- Facilitación de guía metodológica por la ATI, que además contempló jornadas de validación de herramientas con actores de mancomunidades, SEAN y EGP, realizando los ajustes pertinentes a las mismas.
- Jornadas de fortalecimiento de capacidades a equipos de EGP y SEAN, para que éstas fueran internalizadas en sus procesos propios de planificación, así como la transferencia hacia los equipos de mancomunidades.
- Entrega de herramientas a las mancomunidades, para que éstas presentaran a EGP su respectivo Plan Operativo Anual (POA) acompañado de herramientas auxiliares Plan de Adquisiciones y Contratos, Plan de Implementación y Plan de Comunicación y Visibilidad.
- Una vez finalizado el proceso por las entidades subvencionadas, éstas presentaron su planificación a EGP en función de los productos comprometidos al primer año.

Este proceso de planificación ha demandado mayor tiempo del previsto para la fase de inicio (Los primeros 3 meses), identificándose los siguientes factores que han incidido:

- Poca cultura de planificación bajo un marco de gestión por resultados que tienen las entidades subvencionadas.
- Resistencia a la implementación de la metodología por parte de los mismos actores del proyecto, lo que ha dificultado la coordinación (A lo interno y externo) y la transferencia de lineamientos claros hacia las mancomunidades.
- Débil acompañamiento por parte de SEAN, a los equipos de mancomunidades en campo en el proceso de planificación, lo cual es notable en el enfoque de los procesos planteados, la dimensión del alcance de los productos y la poca vinculación de las acciones y actores en sus territorios.

A partir de la anterior situación presentada se han tomado algunas medidas al respecto:

- Acompañamiento directo desde la EGP y ATI a este proceso, apoyando a las mancomunidades en el replanteamiento de su planificación, considerando ajustes en procesos claves, tiempos de presentación de productos y vinculación con acciones que desarrollan tanto SEAN como las entidades afiliadas y colaboradoras.
- Se han desarrollado jornadas de trabajo para fortalecer capacidades y contar con planes de trabajo de los equipos técnicos, entidades afiliadas y colaboradoras, en el marco de sus cartas de entendimiento y compromisos contractuales.

Dentro de las buenas experiencias de este proceso de planificación bajo el enfoque de “Gestión por Resultados”, podemos mencionar:

- Mancomunidades que han comprendido el proceso y han logrado articular acciones con actores en el territorio complementado esfuerzos y recursos, con una visión de sostenibilidad.
- Los planes de implementación, a través de sus planes de trabajo con los diferentes actores e instancias, han facilitado la vinculación de acciones del proyecto a estrategias de intervención territorial y de carácter nacional (Ejemplo: Secretaría de Salud, Educación, SAG-DICTA, ICF, Cooperación Internacional).
- La planificación presentada por la Red de Institutos Técnicos Comunitarios (ITC), quien ejecuta la subvención para fortalecer a líderes indígenas y campesinos en

SAN y resiliencia (SUB02), cuenta con respectiva planificación presentada en el tiempo previsto, enfocada en sus compromisos contractuales y reflejada las vinculaciones que demanda cada proceso. Se ha previsto que esta experiencia pueda ser conocida y replicada de manera general en las demás subvenciones. Desde EGP se pretende desarrollar intercambios de experiencias entre las mancomunidades y la Red ITC, centrado en este modelo de planificación.

- Proceso de planificación internalizado a nivel de los demás actores del Proyecto como SEAN (R1, R2 y R3), UTSAN (R4 y R5), ATI y a los mecanismos propios de la EGP.

5.2.2 Monitoreo y Evaluación

El monitoreo se desarrolla en cumplimiento al Protocolo de Monitoreo y Evaluación del Proyecto, que es la herramienta que orienta el proceso de monitoreo y evaluación de las acciones de Eurosan-Occidente. Esta herramienta incluye metodologías participativas que promueven la reflexión entre los actores y generen aprendizajes para la toma de decisiones, rendición de cuentas y la comunicación hacia diferentes públicos.

En este marco, se generaron diferentes espacios de discusión entre los actores del Proyecto, a partir de los cuales se generaron insumos para la toma de decisiones, entre estos:

- Proceso de alineamiento en función del marco lógico de cada actor del Eurosan, adaptándose además al formato actual utilizado para los proyectos financiados por la UE.
- Con el apoyo de AT, se desarrolló un proceso de revisión y análisis de los indicadores (de impacto y de proceso) en cuanto a su alcance, considerando que estos deben de asegurar una medición completa de los objetivos y resultados del proyecto. En el caso del SEAN EUROSAN fue necesario definir un nuevo Marco Lógico, partiendo del análisis que asegure que el acompañamiento técnico a las mancomunidades, éste alineado a las necesidades y productos comprometidos en la subvención. Faltan los datos de línea de base que provee información del punto de partida y base de comparación de cada indicador

- Análisis respecto a la ruta de articulación de los sistemas de información de las mancomunidades y del SEAN; como insumo para definir su vinculación con el SISESAN.

Se han generado diferentes espacios para el monitoreo de los avances y productos del Proyecto, así como de discusión de procesos claves que demandan atención de los tomadores de decisiones, entre estos se mencionan:

- Jornadas de trabajo con personal de monitoreo y seguimiento del SEAN para discusión de lineamientos, avances y articulación de los resultados del SEAN con el marco lógico del Eurosan Occidente.
- A través de los monitoreos se ha verificado el cumplimiento de indicadores de desempeño (Contratación de personal, actualización de diagnóstico de hogares, plan de implementación). Procesos que son claves para el inicio de las acciones de ejecución.
- Para asegurar el cumplimiento de las acciones en el marco de los compromisos de las subvenciones, se han realizado monitoreos trimestrales en función de los informes presentados por las mancomunidades. Proceso que incluye; monitoreo de actividades y productos comprometidos al periodo de reporte, discusión de procesos para el alcance de resultados en función de la planificación, análisis sobre necesidades de replanificación a partir de los factores identificados, documentación de hallazgos y planes de acción.

Resultado de este proceso de monitoreo se han brindado las recomendaciones al respecto a cada equipo del proyecto, así como presentados informes al CTT para la respectiva toma de decisiones.

Se presentan los resultados del monitoreo a las subvenciones otorgadas a mancomunidades, realizado en noviembre-diciembre del 2018.

En el caso de los gráficos relacionados a los indicadores de desempeño, los datos se seleccionaron y se promediaron aritméticamente respecto al avance de las mancomunidades en 5 ejes claves del trabajo, se presentan a continuación:

Avance Global Mancomunidades-Indicadores de desempeño

Gráfico 1. Avance Global en indicadores de desempeño según variables de desempeño

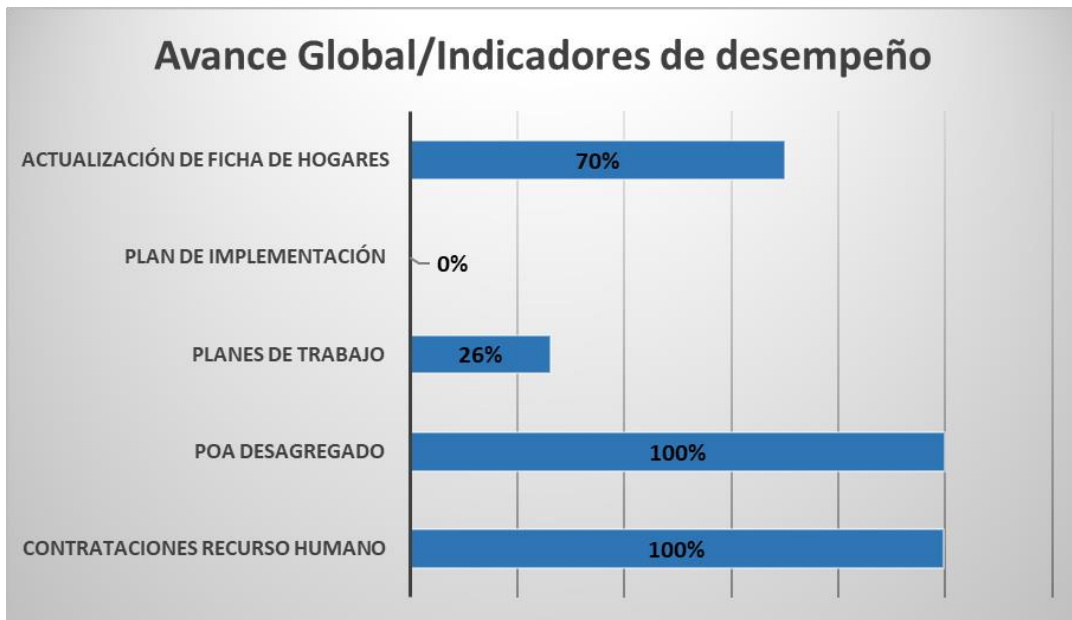
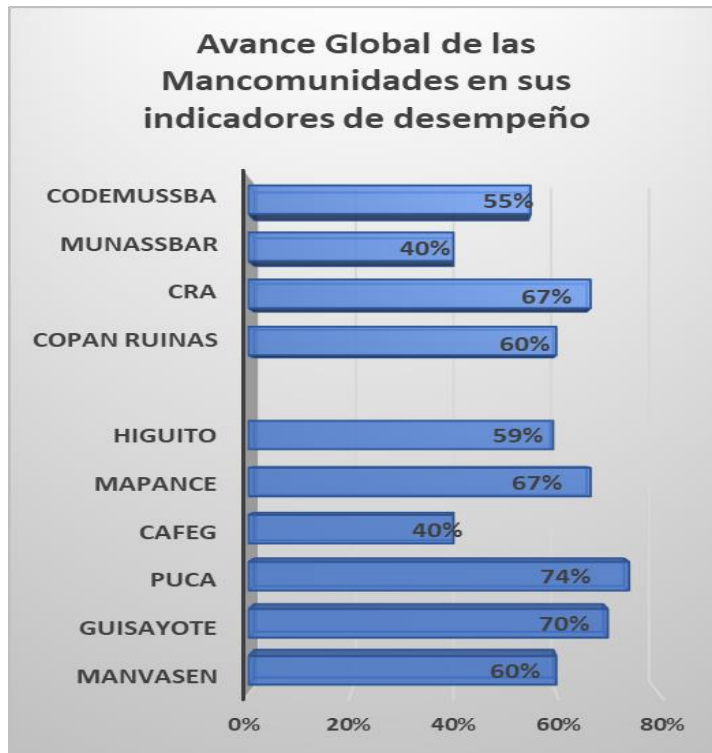


Gráfico 2. Avance en indicadores de desempeño mancomunidades



Partiendo de los indicadores de desempeño definidos para cumplimiento de las mancomunidades, se hizo un análisis de los avances al respecto, enfocado en 5 productos clave, que facilitarían las acciones en campo y por ende el logro de los objetivos (Gráfico 1).

En el gráfico 2 se muestra el avance en estos cinco indicadores de desempeño, por cada mancomunidad.

A nivel de resultados, se hizo un análisis respecto al cumplimiento de productos comprometidos por las mancomunidades, en relación al periodo de reporte (Trimestral y semestral en el caso de CAFEG, PUCA y Guisayote), dependiendo de la fecha de inicio de la acción.

A continuación, se muestran los resultados del monitoreo:

Tabla 14

Resultados del monitoreo trimestral a mancomunidades

TRIMESTRE I (Entre mayo y sept, 2018)								
N	RESULTADOS	MANCOMUNIDADES						Calificación promedio
		GUISAYOTE	PUCA	CAFEG	MAPANCE	HIGUITO	CODEMUSSBA	
1	Resultado 1	67%	100%	43%	50%	0%	33%	49%
2	Resultado 2	100%	80%	80%	0%	0%	100%	60%
3	Resultado 3			67%	25%	50%		47%
Avance Global %		83%	90%	63%	25%	17%	67%	57%

Tabla 15

Resultados del monitoreo trimestral a mancomunidades

SEMESTRE I					
N	RESULTADOS	MANCOMUNIDADES			Calificación promedio
		GUISAYOTE	PUCA	CAFEG	
1	Resultado 1	55%	78%	30%	54%
2	Resultado 2	67%	55%	9%	43%
3	Resultado 3	50%	50%	30%	43%
Avance Global %		57%	61%	23%	47%

A partir de las calificaciones obtenidas por las mancomunidades se hizo un análisis respecto a los retrasos presentados, ante los cuales se tomaron acuerdos y compromisos para su cumplimiento. En el caso de las mancomunidades MUNASBAR, CRA, MANVASEN y Copán Ruinas, no fue posible realizar el monitoreo al cumplimiento de sus compromisos, debido a que al hacer el análisis de los productos planteados en el POA, se

llegó a la conclusión que de acuerdo a la lógica planteada por la Mancomunidad no se podrán alcanzar los productos e indicadores establecidos en el contrato, por lo cual se decidió realizar un replanteamiento del POA, a partir del cual también se harán algunos ajustes a los planes de trabajo con el equipo técnico, entidades afiliadas y entidades colaboradoras. Situación a la cual directamente EGP ha dado seguimiento.

En estas jornadas de monitoreo se contó con la participación del equipo del Proyecto, Gerencia de mancomunidad, equipos regionales de SEAN y en algunos casos también se involucraron miembros de la Junta Directiva de la Mancomunidad.

Partiendo de los hallazgos del monitoreo a la SUB01, se plantean las siguientes situaciones, a las que debe darse seguimiento puntual desde cada actor del Proyecto, a partir de su rol y responsabilidades en el marco de las acciones del Eurosan Occidente:

- a. **Herramientas y consenso en procesos clave:** Se muestra un retraso en la entrega de herramientas de parte de SEAN-Eurosan, que son de apoyo a las acciones que tienen comprometidas las mancomunidades y que han limitado el avance en el cumplimiento de productos y consenso respecto a procesos claves.

Dentro de las recomendaciones dadas a los equipos de mancomunidades y SEAN, ésta hacer mayor énfasis en los procesos que se mencionan a continuación por cada resultado:

a.1 Retrasos encontrados para la ejecución R1. Diagnóstico de necesidades de productores y proveedores, estrategia de inversión diferenciada, plan de finca, bitácora, caracterización de estructuras, caracterización de mercados, transferencia formación a PAC y FAC, operación y mantenimiento de los sistemas de agua, inversión en sistemas demostrativos, tal como las ECAs, acciones de vinculación de sistemas financieros rurales con estructuras de segundo grado, programas financieros de gobierno, otros espacios y oportunidades de emprendedurismo.

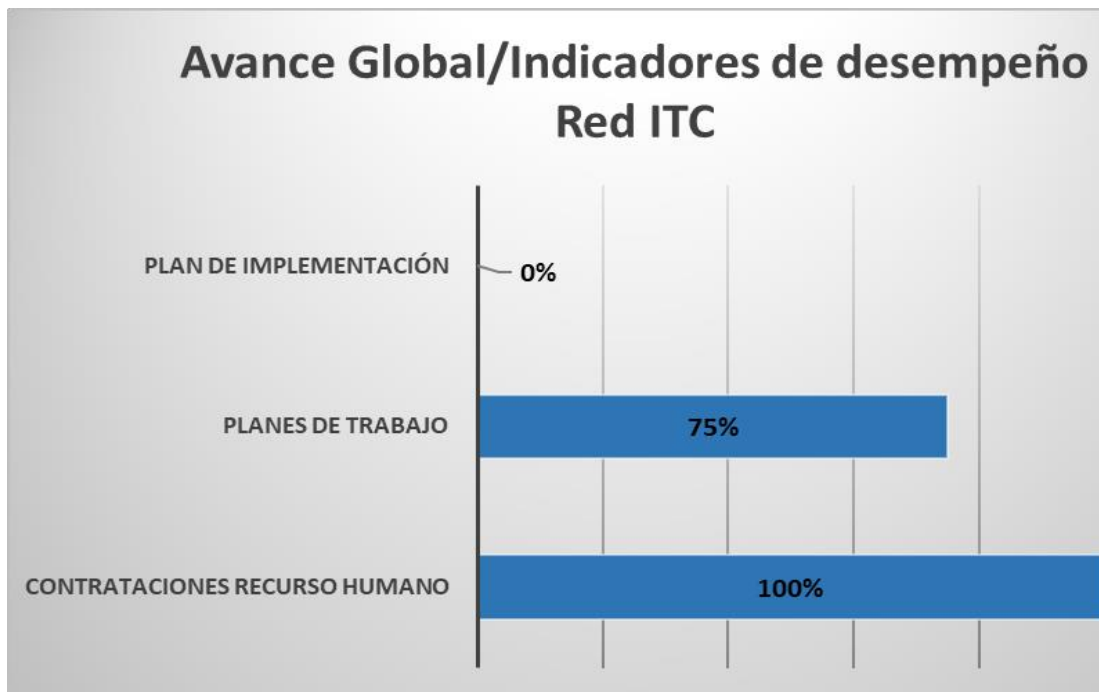
a.2 Retrasos encontrados para la ejecución R2. Diagnóstico de la identificación de necesidades técnicas, insumos, infraestructura y equipo de los proveedores de servicio de salud y educación, claridad en la implementación de la estrategia AIN-C, consenso respecto a SISVAN, priorización/inversión en hogares R2, PNAE (Gestión, rendición de cuentas, papel de los comités), estrategias para el proceso de fortalecimiento a salud y educación, manejo, consolidación y uso de la información.

a.3 Retrasos encontrados para la ejecución R3. Fortalecimiento a estructuras municipales y comunitarias (Organización y planificación de las mesas SAN, CCT), acercamiento con entidades colaboradoras, estrategias de fortalecimiento a redes empresariales, estrategias para la vinculación de las unidades municipales al sistema de extensión, coordinación para la planificación de las acciones con los institutos que son parte de la red ITC, políticas SAN y municipios verdes.

- b. **Desfase en tiempo en la presentación de planes:** Las mancomunidades demandan mayor apoyo en la elaboración y negociación de planes de trabajo con equipos técnicos, (Incluye flujogramas de responsabilidades de recurso humano contratado), formalización de los planes de trabajo con las entidades afiliadas y priorización de planes de trabajo con las entidades colaboradoras.
- c. **Actualización de diagnóstico de hogares:** SEAN debe apoyar a las mancomunidades en el análisis respecto a las variables de interés a actualizar en el levantamiento de información en campo a través de la ficha finca hogar.

Por otra parte, se realizó el monitoreo trimestral a la SUB02 implementada por la Red ITC, centrado en el avance de sus productos al primero trimestre, cuyos resultados son:

Gráfico 3. Avances indicadores de desempeño Red ITC



Partiendo de los indicadores de desempeño definidos para cumplimiento de la fase de inicio, se hizo un análisis de los avances al respecto, enfocado en 3 productos claves, que facilitarían las acciones en campo y por ende el logro de los objetivos.

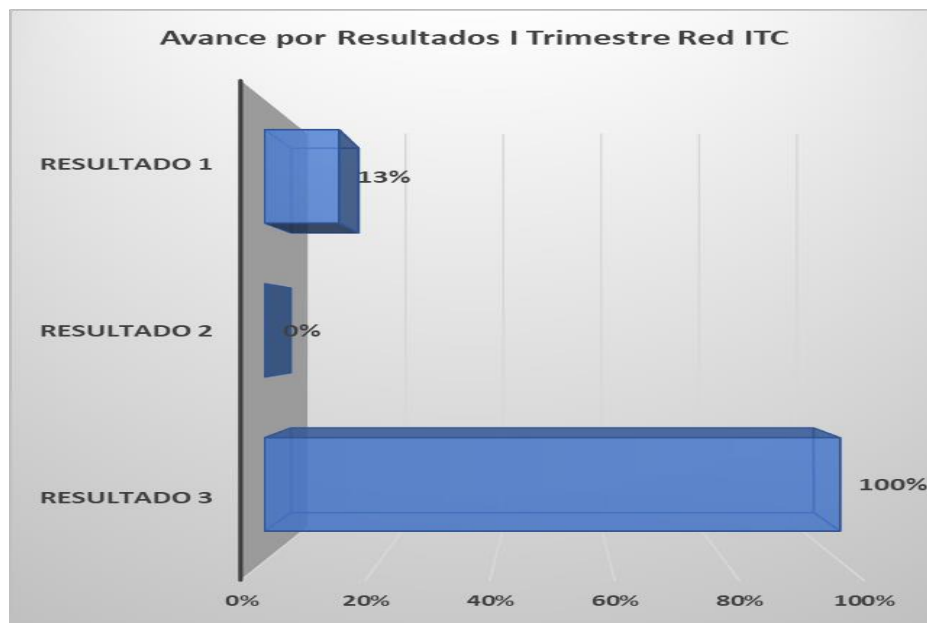
A la fecha del monitoreo se encontraron los siguientes avances a nivel global:

-Contrataciones Recurso Humano: 100%

-Planes de Trabajo: 75%

-Plan de Implementación: 0%

Gráfico 4. Avances al I Trimestre según resultados Red ITC



ROM

En septiembre 2018, la Delegación de la Unión Europea envió una misión ROM que realizó una serie de recomendaciones tanto para SEAN como para la EGP, en base a ello, se han impulsado una serie de acciones sobre los cuales se reportan avances. *Ver anexo 3.*

5.2.3 Gobernanza y rendición de cuentas

- Para asegurar la coordinación y articulación de los diferentes actores del Proyecto, se ha conformado el Comité Técnico Territorial (CTT), integrado por UTSAN, SEAN y AT, bajo responsabilidad del Director de la EGP; como espacio de planificación y seguimiento.
- Con las mancomunidades, se han desarrollado talleres para la planificación, coordinación y seguimiento a las acciones del proyecto Eurosan Occidente, en la cual han participado coordinadores y gerentes de los mismos, así como personal de SEAN, EGP y AT. En las cuales se concretan acciones de cara a visión estratégica del Proyecto, mecanismos de trabajo roles y compromisos de las partes.
- Desde M&E de EGP se da seguimiento al cumplimiento en la entrega de los respectivos informes que presentan los actores del proyecto (Subvencionados, SEAN, ATI, personal EGP) conforme a sus compromisos contractuales y según necesidades de reporte sobre la gestión de procesos puntuales.
- Para dinamizar la toma de decisiones a nivel gerencial y estratégico del compacto SAN de la Unión Europea y Gobierno de Honduras integrado por el EUROSAN-Occidente y DEL, se creó el Comité de Gestión integrado por funcionarios de la Unión Europea, FAO, Asistencia Técnica de UTSAN y de la EGP.
- Ya se ha sostenido la primera reunión del Comité de Gestión, se oficializó la estructura y los roles de cada estrato y ha este nivel se les da seguimiento a los acuerdos importantes derivados de otras reuniones, como de las iniciativas del Lago de Yojoa y del Comité Técnico Territorial.
- En este Comité se identifican aquellos asuntos que son clave para el proyecto y que por alguna razón no avanzan conforme a lo planificado, particularmente aquellas acciones que tienen que ver con el compromiso de contrapartida de parte del gobierno o de procesos claves en cualquiera de los estratos del proyecto.
- Para dinamizar la toma de decisiones a nivel gerencial y estratégico del compacto SAN de la Unión Europea y Gobierno de Honduras (integrado por el EUROSAN Budget, EUROSAN-Occidente y DEL), se creó el comité de gestión por funcionarios de la Unión Europea, FAO, Asistencia Técnica de UTSAN y de la EGP. El Comité brinda seguimiento

a asuntos estratégicos e identifica cuello de botella y gestiona la solución a los mismos. En la primera reunión, se oficializó la estructura y los roles de cada ente.

- Hay un espacio entre las mancomunidades, EGP, Asistencia Técnica de SEAN que nos reunimos periódicamente y nos sirve para analizar el avance del proyecto, ponernos al día y tomar medidas correctivas.

5.2.4 Grupos temáticos

A partir del mandato del CTT, sobre a la organización de actores a lo interno del proyecto; el equipo de monitoreo y evaluación de SEAN y EGP con apoyo de ATI, preparó una propuesta al respecto enfocada en la organización y quehacer de los grupos temáticos como responsables de las acciones de planificación, implementación y monitoreo de las acciones del Proyecto. Dicha propuesta fue validada con todo el equipo técnico del Eurosan Occidente (SEAN, EGP, ATI), en un taller realizado en Santa Rosa de Copán los días 22 y 23 de octubre, 2018. Facilitando M&E las respectivas herramientas a ser consideradas en el proceso.

El objetivo de los grupos temáticos está centrado en definir las líneas estratégicas operativas y conceptuales en consenso, elaborando su correspondiente planificación y realizando el análisis del mismo con su consecuente seguimiento y monitoreo.

Dentro de las funciones definidas para los grupos temáticos están:

- Identificar escenarios en cuanto a los factores de riesgo a partir de los supuestos e hipótesis.
- Elaborar estrategias para la toma de decisiones y definir propuestas para el abordaje de situaciones.
- Contar con líneas de comunicación de los grupos temáticos (Hacia la coordinación del proyecto, las Mancomunidades, CTT, tomadores de decisiones.
- Puntos de interés, donde se definen políticas y estrategias (Para el cumplimiento de productos, indicadores e hitos.
- Identificar escenarios en cuanto a los factores de riesgo a partir de los supuestos e hipótesis.

Además, se discutieron algunas condiciones para facilitar el buen funcionamiento de los grupos temáticos:

- Asegurar la participación y compromiso de actores claves.
- Preparación del espacio según proceso a desarrollar.
- Asegurar el manejo de la información y claridad de los objetivos de la actividad con todos los actores.
- Establecer consenso sobre las herramientas, responsabilidades y estrategias para la recolección y difusión de la información.
- Recolección y análisis de la información.
- Documentación de experiencias y avances
- Acuerdos respecto a las valoraciones y toma de decisiones
- Propuesta de ajuste a las acciones
- Seguimiento, monitoreo y comunicación para la toma de decisiones

Se presenta la estructura conformada para el funcionamiento de los grupos temáticos:

Tabla 16. Estructura de los Grupos Temáticos

Conformación Grupos Temáticos EUROSAN-Occidente			
Componente	Coordina grupo temático	Integrantes	Apoyo de ATI
Producción y sistemas financieros	Sara Flores	Enoc Posadas Karen Romero Responsables a nivel de región	Ramón Borjas
Salud y Nutrición	Patrocino Sarmiento	Alexandra Bigit Responsables a nivel de región	Ramón Borjas
Fortalecimiento Institucional	Tiburcio Vásquez	Aurora Pérez Técnico Regional UTSAN (ATL) Responsables a nivel de región Participación estratégica de Liseth H., Ingrid Nuñez y Héctor Ortega	Ramón Borjas
Monitoreo y Evaluación	Marlen Gutiérrez	Gabriela Córdova Pedro Jiménez Ever Pinto Responsables a nivel de región	Ramón Borjas
Comunicación y visibilidad	Alejandro Trundle	María Elena Por contratar Calix SEAN	Carlos Castañeda (DEM) Luis Espinoza (Apoyo administrativo, contrato DEM y contratos de subvenciones)
Seguimiento administrativo y financiero a subvenciones	José Rivera	Karen Romero Jesús Rosa Lourdes Reyes	Luis Espinoza

VI. SITUACIÓN FINANCIERA/ Actividad administrativa-contable

a) Programación y ejecución financiera periodo 1/02/18-31/01/19

Aproximadamente tres cuartas partes de la ejecución presupuestaria del presente periodo estuvo orientada a la cancelación de prefinanciación de las 11 subvenciones otorgadas.

Tabla 17

Ejecución financiera del periodo de reporte

Periodo	UNION EUROPEA (EUROS)			GOBIERNO DE HONDURAS (EUROS)		
	Programado	Ejecutado	% Ejecución	Programado	Ejecutado	% Ejecución
01/02/2018 al 31/01/2019	9,195,219.00	8,251,908.84	89.74	1,000,000.00	1,545,384.88	154.54

b) Saldo disponible por rubro presupuestario

Tabla 18

Disponibilidad financiera al periodo de reporte

Descripción	PRESUPUESTO BASE VIGENTE	Ejecución Presupuestaria		Disponibilidad Presupuestaria
		Año 1	Año 2	
SERVICIOS	1,146,662.00	-	182,320.03	964,341.97
SUMINISTROS	488,437.00	196,313.75	176,252.48	115,870.77
SUBVENCIONES	16,190,200.00		7,589,368.00	8,600,832.00
FUNCIONAMIENTO	1,914,902.00	119,332.42	303,968.34	1,491,601.24
IMPREVISTOS	-	-	-	-
TOTAL	19,740,201.00	315,646.18	8,251,908.84	11,172,645.98

c) Funcionamiento

En el periodo se completó la plantilla de personal con el nombramiento de la Especialista en Desarrollo Local, la Asistente de Monitoreo y el Asistente Administrativo en subvenciones. Los gastos de funcionamiento estuvieron dirigidos al pago de planilla de empleados, materiales, mantenimiento y demás gastos de funcionamiento. En vista de no estar vigentes en los primeros 8 meses del año los contratos que proveyeran servicios de visibilidad y apoyo logístico, se realizaron

también gastos operativos que contribuyeron a cubrir las necesidades de esas áreas (Banners, banderas, tarjetas de presentación, calcomanías de vehículos y de registro de bienes, etc).

d) Gestión de contrapartida nacional

El convenio de financiación estipula que la contribución del Gobierno de Honduras asciende a un monto equivalente a 3 millones de euros; 2.6 millones de euros para cosechadoras de agua y Euros 400,000 para honorarios del administrador y contable de anticipos y 3,600,000 aportados por la SAG en la construcción de cosechadoras de agua en la zona de occidente del país. Los aportes a la fecha del presente informe son los siguientes:

Tabla 19

Aporte contrapartida en EUR al periodo de reporte

Aportante	Monto a aportar en Euros	Aporte año 1 en Euros*	Aporte año 2 en Euros**	Total, aportado en Euros
INVEST-H	400,000.00	75,700.06	58,962.40	134,662.46
SAG (Cosechadoras de agua)	2,600,000.00		1,486,422.48	1,486,422.48
Total	3,000,000.00	75,700.06	1,545,384.88	1,621,084.94

*Tasa de cambio inforeuro ene/2018

**Tasa de cambio inforeuro ene/2019

En el caso del aporte de INVEST-H se anexa (*Ver adjunto según anexo 4*) la constancia emitida donde hace constar que en el periodo actual efectuó pagos por la cantidad de L. 1,643,666.67.

Por su parte la SAG en su informe a UTSAN para la presentación de avances del Eurosan Budget, reporta que se ha finalizado la construcción de 23 cosechadoras de agua en el Occidente del país (ver anexo), cuya inversión en Lempiras asciende a 41,436,286.00.

Con la información anterior, se concluye que el Gobierno de Honduras, de acuerdo a la información recibida ha aportado al 31/01/19 un 54% del valor comprometido.

e) Acciones pendientes desde el área administrativa-contable

- a. Finalizar procesos de colocación de fondos del R5 para la SUB 03 y SER 08, procesos que están en ejecución y que se prevé la contratación para marzo 2019.
- b. No se han regularizado los fondos en SIAFI en vista que la SGCG no ha autorizado la creación de la estructura presupuestaria que permita registrar los fondos ejecutados por el proyecto desde el 2017. Aun cuando la UTSAN ha remitido notas de solicitud para el registro de fondos y apertura de estructura, las mismas no han sido atendidas.
- c. Finalizar la ejecución de contratos SER 04 y SER 06, que actualmente desarrollan las empresas LEITZ y ANED Consultores.
- d. Contratar la empresa que resulte ganadora del proceso SER 08, así como también posiblemente de 8 subvenciones del proceso EUROSAN INNOVA, mismo que actualmente finalizó la etapa I y II y está pendiente la etapa III esperando concluir el proceso con la firma de contratos en el mes de marzo del 2019.
- e. Que SEFIN haga entrega de las exoneraciones a las 11 subvenciones en ejecución.
- f. Ejecutar la auditoria del año 1 del proyecto, que de acuerdo a lo planificado se realizara en el mes de febrero, aunque también se solicitó la del año 2 ya que se cuenta con la información actualizada.

VII. SEAN-EUROSAN EJECUTADO POR FAO ¹³

SEAN tiene dos responsabilidades centrales, la primera es la ejecución del convenio de delegación entre FAO y UE, mediante el cual se financia el fortalecimiento de capacidades de actores y del sistema mancomunitario de extensión agrícola y nutrición; la segunda es el acompañamiento a las mancomunidades en la ejecución de las subvenciones que cuentan con financiamiento de Eurosán Occidente para inversiones en los referidos sistemas.

Resultado 1: Transferidos los conocimientos y capacidades para la implementación de los sistemas de extensión agrícola y de mercado. Se han fortalecido capacidades a equipos técnicos de mancomunidad y municipalidades. El proceso de formación no formal por el SEAN inicio en el 2017 con la elaboración de un plan de formación dirigido a los equipos técnicos de 10 mancomunidades y 63 municipios, este proceso se finalizó en 2018 desarrollando una currícula para el sistema de extensión agrícola y mercado de ocho módulos de formación, uno en el área agrícola y siete en el área financiera y empresarial.

Las currículas fueron construidas a partir de las necesidades técnicas de los territorios para fortalecer las capacidades del personal de las mancomunidades, municipalidades, CAC, MIPYMES, cooperativas, grupos campesinos, mujeres organizadas, entre otros, a través de la elaboración de diagnósticos, con mapeo de actores, información productiva, salud, educación para conocer la fortaleza y oportunidades del territorio y orientar las acciones del proyecto respondiendo a las necesidades de la población, las organizaciones e instituciones.

El resultado de estas consultas fue la elaboración de currículas, una matrícula del personal técnico y la graduación de 86 técnicos de las Mancomunidades y Municipios, que a su vez replican los conocimientos con otros 75 técnicos de municipios que realizan la transferencia de capacidades a líderes campesinos en la promotoría agrícola y financiera, quienes van a liderar el proceso de réplica a los hogares para la mejora de los sistemas de cultivos, la conservación de los recursos y la dinámica de la economía local mediante la organización, el ahorro y el crédito con fines productivos.

¹³ SEAN rinde informes a la DUE de productos y procesos bajo su responsabilidad; así que en este informe se incluye un resumen a partir de información suministrados por SEAN a la EGP y una rápida apreciación de la EGP sobre algunos aspectos clave. Cuando SEAN remita el informe anual, la EGP lo revisará y solicitará medios de verificación.

Producto 1.1. Mancomunidades diagnosticadas y elaborada la línea de base operativa

La línea base está siendo ejecutada por una empresa que ha contratado la FAO, de los tres bloques definidos; SEAN remitió a la EGP y la ATI, la primera parte sobre sistemas económicos y productivos, recibiendo comentarios de ambos sobre algunas inconsistencias desde el punto de vista metodológico que influye en la fiabilidad de los datos y hallazgos, que es necesario subsanar, para que los datos tengan validez y puedan ser incorporados al marco lógico como una estrategia clave de monitoreo y rendición de cuentas del proyecto. Del bloque 2 de Salud, la EGP no ha recibido información y el bloque 3, la FAO está en proceso de contratación de otra empresa para que levante esta información, ya que la empresa contratada actualmente no levantó la información.

La EGP llama la atención sobre la línea base ya que los datos generados son clave para los indicadores del marco lógico que serán la base para una evaluación de medio término del proyecto y a esta altura no se cuenta con la Línea Base. El marco muestral de la Encuesta de Línea de Base estuvo constituido por 17,506 hogares potenciales del Proyecto SEAN – EUROSAN Occidente, distribuidos en cuatro departamentos y diez mancomunidades

Para los fines de este estudio las unidades de análisis fueron las siguientes: la mancomunidad, el sexo de la jefatura de hogar, el nivel educativo de la jefatura de hogar, la etnia a que pertenece el hogar, la cantidad de tierra que maneja, el ingreso, la tecnología aplicada y la diversidad de la dieta (HDDS) a nivel de hogar.

Producto 1.2. Fortalecidas las capacidades técnicas de los equipos técnicos de las mancomunidades y municipalidades para la asistencia a los hogares

Ochenta y seis profesionales (64 hombres y 22 mujeres) de diez mancomunidades fueron capacitados para implementar el sistema de extensión agrícola y mercado. 12 profesionales capacitados, provenían de las mancomunidades y 74 de los municipios que las integran.

Producto 1.3. Proveedores de servicios insertados en una estructura institucional

En este componente el Proyecto contribuyó con 332 asistencias técnicas a 143 técnicos municipales y de las mancomunidades y acompañó en 6 giras de campo para movilizar a 73 personas del equipo técnico de las mancomunidades y municipios para conocer experiencias y aprendizajes de otros territorios en temas de agricultura sostenible con

buenas prácticas en manejo de suelo y agua y de sistemas de producción de cultivos implementando sistemas agroforestales. El Sur de Lempira y Santa Bárbara han sido escenarios para estos intercambios.

Resultado 2: Transferidos los conocimientos y capacidades para la implementación de los sistemas de extensión en salud y nutrición

En el marco del sistema de extensión de salud y nutrición se desarrollan acciones de asistencia técnica y acompañamiento a la implementación de buenas prácticas e institucionalización del sistema de extensión, mediante los procesos de incidencia en políticas públicas, fortalecimiento de espacios de incidencia; así como fortalecer las capacidades del recurso humano en educación para la SAN, vigilancia y monitoreo de la nutrición a nivel comunitaria, municipal y mancomunidad para que a través de los proveedores de servicio de salud y educación, con réplicas de estos conocimientos y capacidades a nivel de la comunidad y hogar. Algunas de las acciones para la institucionalización del sistema de extensión agrícola y nutricional se ha creado y/o fortalecido las Unidades en Seguridad Alimentaria Nutricional a nivel de Mancomunidad, la formalización de alianzas con entidades colaboradoras como la Secretaría de Salud y la Secretaría de Educación a través de la firma de cartas de entendimiento y planes de trabajo que serán gestionados de manera conjunta con el personal técnico de la mancomunidad.

Producto 2.1. Diagnóstico de los proveedores de salud y educación y las estrategias de intervención de estos sectores en el área de influencia

Durante este período se actualizó las herramientas y materiales con el equipo técnico de Salud, Alimentación y Nutrición, se realizaron jornadas con los proveedores de salud y educación en coordinación con los equipos técnicos de las mancomunidades y municipios socios para la actualización de las necesidades en los establecimientos de salud y centros educativos¹⁴; así como también fue actualizada y validada la estrategia para la implementación del modelo de sistema de extensión en salud y nutrición¹⁵.

¹⁴ Sin embargo, en el 2019 SEAN plantea en su POA, la actividad: Asistencia técnica al personal de mancomunidad para el ajuste y actualización de diagnóstico de necesidades de salud y nutrición con los proveedores de servicios, planificada para iniciar en febrero/2019.

¹⁵ Esta estrategia todavía no ha sido remitida a la EGP para su visto bueno.

Producto 2.2. Estrategias, métodos e instrumentos para el fortalecimiento institucional y de los proveedores de servicios de salud y educación

Bajo el liderazgo de la EGP, se brindó acompañamiento técnico para la revisión y suscripción de cartas de entendimiento entre las mancomunidades y las regionales de salud y departamentales de educación para la implementación de acciones en SAN en el marco del Sistema de Extensión Agrícola y Nutricional. Las mancomunidades cuentan con 9 cartas de entendimiento¹⁶ con las regionales de salud y departamentales de educación (una por mancomunidad). A nivel de redes de salud, en Lempira la mancomunidad PUCA ha firmado 8 cartas con las redes integradas de salud y ADASBA (Asociación de Desarrollo del Area de Santa Bárbara). En Santa Barbara, CRA firmó carta de entendimiento con el Patronato Unión San Marqueño. Se realizaron 3 visitas de seguimiento a la implementación de compromisos adquiridos en las cartas de entendimiento en la región de Lempira, Santa Bárbara y la municipalidad de Copán Ruinas con el gestor de salud

Se han realizado jornadas de acompañamiento a las mancomunidades en conjunto con la Entidad Gestora de Proyecto (EGP) para la planificación de acciones en el marco del sistema de extensión con el equipo técnico de las regionales de salud de los departamentos de Santa Bárbara, Lempira, Ocotepeque y Copán.

Producto 2.3. Desarrollo de las capacidades de los proveedores de salud y educación

Como resultado de la actualización de la herramienta de diagnóstico de los proveedores de servicios de salud y educación se elaboró el plan de formación para el personal de salud, en este sentido el desarrollo de capacidades se realizó bajo dos modalidades:

- 1) La capacitación no formal facilitada por el equipo técnico regional del SEAN dirigida al personal técnico de mancomunidades, municipios, proveedores de servicios de salud y educación dentro de la cual se fortalecieron las capacidades de 209 personal técnico de mancomunidades y municipalidades (138 mujeres y 71 hombres) en Educación Alimentaria y Nutricional.
- 2) La formación formal se realizó por medio de un convenio con la Universidad Pedagógica Nacional Francisco Morazán (UPNFM) para la implementación del diplomado en EAN logrando certificar a 80 personas de mancomunidad/municipalidad; enlaces de las Direcciones Departamentales de Educación y personal técnico de las Direcciones Regionales de Salud.

¹⁶ En proceso carta de entendimiento con la municipal de Copán Ruinas y Región de Salud N. 4.

Producto 2.5. Organizado el sistema de las compras locales para la alimentación escolar en las comunidades

En coordinación con los técnicos regionales de la Secretaría de Desarrollo e Inclusión Social (SEDIS) y PMA se realizaron 8 planes de trabajo en el marco del Programa Nacional de Alimentación Escolar (PNAE). En el marco de los espacios saludables para la alimentación escolar se finalizó con los procesos de licitación y compras de los materiales ferreteros como aporte del SEAN EUROSAN, el aporte municipal y local en las mancomunidades de CODEMUSSBA, MUNASBAR, CAFEG, PUCA, MAPANCE e HIGUITO. Cabe mencionar que los diseños y presupuestos fueron elaborados juntamente con las unidades técnicas municipales e intermunicipales, considerando la experiencia previa de la FAO en el proyecto de Escuelas Sostenibles. Debe destacarse que las obras serán cofinanciadas por el SEAN/EUROSAN (35%, materiales no locales), Gobiernos locales (30%, mano de obra calificada, material local y acarreo de material), comunidades (20%, mano de obra no calificada, acarreo de material y material local) y mancomunidades (15%, aporte técnico para la priorización de centros educativos, diseños arquitectónicos y requisición de compra de materiales).

Resultado 3: Mancomunidades y municipalidades dotadas con un marco institucional, capacidades técnicas y operativas para la formulación e implementación de programas en SAN

Se realizaron procesos de sensibilización de los gobiernos municipales sobre SAN para la toma de decisiones, fortaleciendo capacidades sobre EAN, compras locales, gobernanza SAN; reuniones con las 10 mancomunidades para la institucionalización de sistemas de extensión; implementación de la estrategia de comunicación y visibilidad del proyecto, reproducción de materiales, espacios de coordinación interinstitucional en pro de la SAN, se brindó asesoramiento a las mancomunidades en la revisión de planes estratégicos para la incorporación o fortalecimiento en temas transversales promovidos por el proyecto.

Asimismo, se culminó la consultoría sobre la revisión del marco normativo y reglamentario de la SAN, se realizó la integración de los indicadores del EUROSAN con SEAN y ACS para el diseño, integración y armonización de los indicadores de los proyectos que generó en un marco lógico del SEAN alineado al de las mancomunidades y EUROSAN; se realizaron procesos de formación formal donde 80 profesionales recibieron diplomado en EAN impartido con la UPNFM y 10 personas recibieron diplomado sobre procesos de adaptación al cambio climático con enfoque de SAN y

genero impartido por el CUROC (FUNDAUNAH). También se promovieron espacios de rendición de cuentas de las mancomunidades y municipios; se acompañó a las mancomunidades en la elaboración, gestión e implementación de propuestas de subvención; se les capacitó en la aplicación de la ley de contratación del estado y en procedimientos administrativos de la UE.

Producto 3.1. Estrategias e instrumentos de comunicación y socialización para la integración de la sociedad civil en la estructura de la mancomunidad

Se realizaron procesos de sensibilización a los gobiernos municipales sobre SAN para la toma de decisiones, se fortalecieron las capacidades sobre educación alimentaria y nutricional, compras locales, gobernanza SAN (políticas públicas, presupuestos participativos con enfoque SAN, género, rendición de cuentas, y planificación territorial), sistemas de extensión; aprovechando los espacios de reuniones de junta directiva de mancomunidad y corporación municipal, también, a través de foros SAN, ferias, y espacios de articulación de actores, generando acuerdos como la creación de unidades SAN (producción, salud alimentación y nutrición, desarrollo económico local, monitoreo y comunicación), a nivel de mancomunidad y municipal; también se realizaron reuniones con la red de mancomunidades para el seguimiento en la institucionalización del sistema de extensión agrícola y nutricional; se fortalecieron las capacidades de las unidades municipales y UTI sobre metodologías que contribuyen a la sensibilización del enfoque de género vinculadas al sistema de extensión agrícola y nutricional. Se participó en espacios de coordinación institucional para la implementación del sistema de extensión (reuniones de corporación municipal, Juntas Directivas de mancomunidad, mesas, comité, redes, entre otras). Se fortaleció los espacios de rendición de cuentas y transparencia de las mancomunidades y municipios (CCT, mesas, comités, junta directiva, redes) propiciando el desarrollo de giras de intercambio para conocer experiencias mancomunidad y organizaciones de sociedad civil.

Producto 3.2. Fortalecimiento de las capacidades técnicas para la gestión de planes, programas y proyectos de desarrollo sostenible

Se brindó asesoramiento técnico a las mancomunidades y municipios en la revisión de planes estratégicos para la incorporación de los temas transversales promovidos por el SEAN-EUROSAN (metodologías, herramientas, tecnologías y prácticas), para la elaboración o actualización de los PDM se aplicó la metodología FOCAL II, aprobada por la Secretaría de Derechos Humanos, Justicia, Gobernación y Descentralización que incluye proceso de planificación participativa con enfoque de desarrollo territorial.

Se culminó la consultoría para la revisión del marco normativo y reglamentario de la SAN para el fortalecimiento del sistema de seguridad alimentaria y nutricional en el ámbito local, con el objetivo de analizar el marco jurídico, administrativo y organizacional en el que se desenvuelve el Sector SAN de acuerdo al contexto actual de la legislación y la ejecución de políticas y estrategias nacionales vinculantes con la SAN, los procesos de descentralización; así como el marco normativo para la administración pública vigente; para el desarrollo de ésta se realizaron consultas a nivel local, mancomunidades, municipios, proveedores de servicios, en compañía del equipo SEAN-EUROSAN; los resultados fueron socializados con autoridades del proyecto EUROSAN Occidente y se realizó la validación y aceptación de los productos finales por parte de la UTSAN, EGP, FAO y ATI.

Se actualizaron los 10 planes de fortalecimiento institucional en las mancomunidades, fortaleciendo las capacidades administrativas, técnicas y operativas de los equipos técnicos de las mancomunidades, municipales y proveedores de servicio en las modalidades formal y no formal.

Para la modalidad formación formal, se realizó el proceso de gestión y suscripción de tres cartas acuerdos con las instituciones de educación formal para el proceso de certificación: - Con la Universidad Pedagógica Nacional Francisco Morazán (UPNFM) para el diplomado de Educación Alimentaria y Nutricional (EAN) para el fortalecimiento de las capacidades técnicas del personal de nivel medio o universitario de las mancomunidades, municipalidades y proveedores de servicio que desarrollan programas de seguridad alimentaria nutricional en los territorios de los departamentos de Ocotepeque, Copan, Santa Bárbara y Lempira, se realizó una matrícula de 90 participantes, sin embargo; hubo algunas deserciones durante el desarrollo por lo que al final del diplomado fueron certificados 80.

Con la Fundación Nacional de la Universidad Nacional Autónoma de Honduras (FUNDAUNAH) se firmó una carta acuerdo para desarrollar el diplomado de adaptación al cambio climático para la sostenibilidad de los recursos naturales, sistemas productivos, seguridad alimentaria y género, en el que participaron 10 técnicos de mancomunidad y municipios (1 mujer y 9 hombres).

Producto 3.3. Apoyo para la elaboración y seguimiento de los planes de las mancomunidades subvencionados en el marco del Proyecto EUROSAN-Occidente.

Dentro de la ruta de procesos para la elaboración e implementación de propuestas de subvención, durante el 2018, se continuó brindando asistencia técnica a nueve (9) mancomunidades (MANVASEN, CAFEG, PUCA, MAPANCE, MUNASBAR, CODEMUSSBA,

CRA, MANCORSARIC y CIH) para continuar con la elaboración de documentos de subvención; posteriormente apoyó a las 10 mancomunidades para realizar los ajustes y enmiendas propuestas por el comité de negociación, con el fin de asegurar la correspondencia entre los indicadores del proyecto EUROSAN-Occidente y los de las propuestas de subvención de las mancomunidades.

Producto 3.4. Apoyo a las mancomunidades para el establecimiento de un sistema que analice la situación de la SAN por fases

Equipo técnico regional de Ocoatepeque, en conjunto con equipo técnico de las mancomunidades de GUIAYOTE y MANVASEN, considerando la articulación con la Mancomunidad Trinacional participaron en dos talleres de análisis de la seguridad alimentaria escala aguda, clasificando el estado de la seguridad alimentaria en la situación actual y proyecta. Los resultados de los análisis realizados en los meses de febrero y noviembre, fueron presentados a tomadores de decisión de ambas mancomunidades lo que permitió la identificación de hogares clasificados en la fase tres (emergencia) orientando la elaboración de planes de respuesta para ayuda humanitaria.

VIII. ASISTENCIA TÉCNICA (AT)¹⁷

Durante el periodo reportado, a Unión Europea y el Consorcio suscribieron una Adenda al contrato, que introduce apoyo de asistencia Técnica al Resultado 5 del Proyecto, ampliando los servicios a 14,125 días.

Durante el periodo de reporte del actual Informe (febrero 2018 – enero 2019) la AT ha ejecutado un total de 2,521 días de Asistencia Técnica, de los cuales 878 son de AT Internacional de largo plazo, 1,393 son de AT local de largo plazo, y 411 de AT de corto plazo para un total acumulado de 5,562 días equivalente a un 40% del total disponible (14,125 días)¹⁸. En el marco del contrato de Asistencia Técnica para el Proyecto EUROSAN, el Consorcio liderado por AESA (AESA, SIMBIOSIS, DAI) ha puesto a disposición del Proyecto cuatro expertos de ATI de larga duración:

- Jefe de Asistencia Técnica: Karl Steinmetz (con base en Tegucigalpa) efectivo hasta el mes de junio, 2018. Alessandro Boccoli inició funciones en agosto, 2018.

¹⁷ La AT rinde informes a la UE en el marco de su contrato, la información acá incluida es tomado en base a información de la AT y alguna interpretación de la EGP.

¹⁸ Equivalente a un 40% de ejecución en base a la disponibilidad original de días de AT (10,430)

- Experto en SAN: Ramón Borjas (con base en Sta. Rosa de Copán)
- Experto en Administración y Contratación: Carlos Mario Sarmiento, reemplazado por Luis Espinoza a partir del 6 de julio de 2018 (con base en Sta. Rosa de Copán)
- Experto en Innovación: Davide Invernizzi (con base en Tegucigalpa)

En relación con las Asistencias Técnicas de corta duración se ejecutaron las siguientes:

AT's de corta duración Senior:

- Milena Landaverde: Experta en Educación, Asesora en Evaluación de SUB-02 su participación se centró en apoyar al comité de evaluación en la selección del contratista que ejecutará acciones para formación de líderes indígenas.
- Guadalupe Hung: Experta en Apoyo Presupuestario. Contratada para desarrollar una investigación documental y en campo de los indicadores del tramo variable descritos en el borrador del 1er informe del tramo variable.
- Boris Amézquita: Experto Diseño Guía para Solicitantes SUB-03

AT's de corta duración Junior:

- Mario Moradel: Experto Local en Sistemas de Riego. Enfocado en el diseño y presupuesto de los sistemas de conducción y riego de las cosechas de aguas construidas en el marco de EUROSAN-Occidente por el GOH. Este apoyo es clave para gestionar, por parte de la UTSAN, los recursos necesarios ante GOH para instalar sistemas de riego de las construidas y construir las restantes hasta cumplir con el compromiso de gobierno para Eurosan Occidente.
- Mario Ardón: Experto en Educación, Asesor en Evaluación SUB-02 experto que realizó actividades similares a Milena Landaverde.
- En el marco del R5 de Innovación se contó con la participación de los siguientes expertos:
 - Hurtado Díaz Adolfo Martín, Licenciado en Sociología y MA en políticas y planificación para el desarrollo (Líder de misión);
 - Mario Ardón, Antropólogo, Técnico en Agroecología (ATL2 Experto en SAN);
 - Lavinia Dubón, Licenciatura y Maestría en Trabajo Social (ATL1, Categorización de la innovación).

Quienes elaboran el inventario de experiencias en SAN de los últimos 15 años.

Por otra parte, al AT proveyó apoyo en el análisis de propuestas completas, innovación, varios expertos:

- Mauro Minelli: Especialista en Agronomía y Adaptación al Cambio Climático;
 - María Gabriela Pineda: Especialista en Piscicultura y Acuicultura;
 - Leopoldo Zúniga: Especialista en Agroindustria;
 - Fernando Zorto: Especialista en Energías Renovables;
 - Carlos Rosales: Especialista en Meteorología y Adaptación al Cambio Climático;
 - Karla Cantarero: Especialista en Entomología / Biología; Edwin García: Especialista en Infotecnología
- Ian Cherret: Experto Internacional en Resiliencia. Contratado para desarrollar una concepción y una metodología de trabajo de “Resiliencia en Seguridad Alimentaria y Nutricional” que apoye de manera efectiva y específica el cumplimiento de los objetivos del Proyecto EUROSAN-Occidente en el contexto de sus Mancomunidades atendidas, así como, en términos más generales, de la Estrategia Nacional de SAN, abarcando las definiciones conceptuales y enfoques prácticos sobre “Resiliencia en Seguridad Alimentaria y Nutricional” tanto en el ámbito nacional, regional e internacional.

Hay un informe del JATI sobre estos productos que está en revisión de la UTSAN. en su momento la EGP revisará la consecución de los productos establecidos en el contrato, ya que esta consultoría ha tomado demasiado tiempo y su ejecución observó varios contratiempos y falta de coordinación y monitoreo.

El apoyo de la AT se ha centrado, en brindar aportes estratégicos, dentro de éstos:

- i) Acompañamiento al Comité de Negociación de las subvenciones INNOVA en la preparación de expedientes de contratos para su remisión a la DUE.
- ii) Elaboración y aplicación del Manual de procedimientos administrativos y contables subvenciones, en conjunto con EGP y SEAN.
- iii) Apoyo y asesoría metodológica y técnica para el diseño conceptual de la estructura y contenidos del SISESAN;
- iv) Formulación y actualización de la estrategia de visibilidad, comunicación e información del del R5;

- v) Elaboración de una “hoja de ruta” para las actividades del R5 en perspectiva de la firma de los contratos de subvención (Implementación; Monitoreo administrativo y técnico; Evaluación cualitativa y cuantitativa de los avances...);
- vi) Contribución a la formulación de la Guía de llamado a concurso para INNOVA y apoyo al Comité de evaluación y gestión de los procesos de contratación;
- vii) Aporte técnico y metodológico a la definición de línea de base del R1 y R2 de SEAN - FAO;
- viii) Seguimiento y control de calidad y conformidad a los contratos de suministros de bienes y servicios en ejecución o firmados en el periodo;
- ix) Preparación de expedientes y pliegos de contrataciones de servicios y bienes en el marco de los avances en la implementación de las actividades del Resultado 5 (Eurosán Innova)
- x) Seguimiento a las consultorías realizadas en el periodo (Caracterización del concepto de Resiliencia en Mancomunidades; Alineamiento de los Marcos Lógicos de los actores SAN; Diseño de las líneas de conducta para el funcionamiento de las Cosechadoras de agua);
- xi) Aporte técnico al diseño conceptual y contenido del sistema de seguimiento y monitoreo de los contratos de subvenciones;

Equipo de la AT mantiene constante presencia y coordinación en la sede del proyecto con la EGP y en Tegucigalpa con UTSAN y DUE, y está en proceso de formulación de planes de trabajo concertados con la EGP.

Asistencias Técnicas Locales de larga duración: Apoyo, asesoría, seguimiento y acompañamiento a los procesos de implementación administrativa y financiera de los contratos de subvenciones a las mancomunidades, este apoyo se ha proporcionado a nivel local con visitas a los operadores de los contratos y con un seguimiento constante a los procedimientos de exención tributaria demandados por SEFIN en Tegucigalpa.

- i) Expertos locales Técnicos Regionales SAN, para asistencia en las regiones de Santa Bárbara, Comayagua, Valle de Sula y Lempa, han apoyado en:
 - a) Consolidación del funcionamiento de las Mesas Regionales creadas y realización de los primeros pasos para la organización (fases de sensibilización e información) de otras mesas en Olancho y Yoro teniendo como objetivo alcanzar la cobertura nacional.

- b) Soporte y acompañamiento a las actividades de competencia de la SAG para la realización del Diagnóstico de la situación de las Cosechadoras de agua realizado por el IICA en el marco de la validación del tramo variable 2 del Apoyo Presupuestario Sectorial (APS) en Seguridad alimentaria;
- c) Apoyo y coordinación con los actores locales en SAN para la participación en el proceso de actualización de la Política SAN recopilando opiniones y observaciones a nivel de los actores de sector y participando en las actividades de socialización de la PYENSAN en el territorio;
- d) Apoyo a las consultorías y estudio que demandan en el territorio las misiones de ANED y acciones requeridas por la UTSAN.

En relación con las Asistencias Técnicas Locales de corta duración durante el periodo se ejecutaron:

- i) Experto especialista en Informática para la creación de la plataforma de instalación del SISESAN en la SCGG y seguimiento a la base de datos de indicadores del Eurosan Budget:
 - a) Recepción y conformidad de los equipos tecnológicos proporcionados por Eurosan Occidente para la creación de la plataforma informática del SISESAN;
 - b) Elaboración del marco conceptual (diseño, grafica, contenido estructura, identificación de indicadores) para la actualización del SISESAN en coordinación con la UTSAN y programa regional en SAN (PROGRESAN);
 - c) Recopilación de base de datos y “calificación y filtro de la información” relativa a las metas de los Indicadores 8 Indicador 8 (Mejora en las condiciones de nutrición y salud en menores de 5 años) y 9 (Reducción de la pobreza rural);

Establecimiento de bases para consultorías:

- ii) Asistencia técnica para la caracterización y propuesta de fortalecer los mecanismos de financiamiento rural en el marco de EUROSAN-Occidente (R1, R2 y R3) con objetivo general de proponer una estrategia de financiamiento rural para los hogares participantes de EUROSAN-Occidente

- iii) Asistencia técnica a los sistemas de aprendizaje y enseñanza, implementación de estudios y sistematización de los foros locales, regionales y nacionales para un apoyo a la UTSAN y EGP:
- a) Ejecución del Contrato de Subvención No. LA/2018/398-571 *“Fortalecimiento de las capacidades de líderes indígenas y campesinos en SAN y en resiliencia en el Corredor Seco del Occidente de Honduras”*
 - b) Ejecución del contrato de servicios No. EUROSAN/SER-06/2017/HN: *“Estudios y diagnósticos específicos sobre la situación de seguridad alimentaria y nutricional, Honduras”*
 - c) Elaboración de un instrumento aplicable técnicamente a todos los eventos que serán organizados logísticamente por el contrato de servicios No LA/2018/397-537: *“Servicios logísticos para foros, talleres, reuniones y eventos del EUROSAN”*, que brinde información objetiva y evidencie los resultados de los mismos para su utilización.
- iv) Caracterización y propuesta de fortalecimiento de espacios de veeduría y auditoría social en el marco de EUROSAN-Occidente (R1, R2 y R3) para contribuir a la transparencia en el uso de los recursos y la rendición de cuentas en la zona de influencia de EUROSAN-mancomunidades;

Adicionalmente la Asistencia Técnica en su conjunto ha apoyado el proyecto en:

- Propuesta de creación y funcionamiento del Comité de Gestión del compacto SAN, espacio de intercambio de información y examen de situación sobre los avances y relaciones operativas entre SCGG, Eurosán Occidente (EGP), SEAN – FAO, UTSAN, DUE y JATI para la identificación y soluciones de eventuales dificultades operacionales de implementación;
- Participación y aporte a la realización de la misión de evaluación ROM
- Dinamización de los Comités Técnicos Territoriales y la creación de “Grupos temáticos” para el análisis detallado de diferentes aspectos operativos de los Resultados 1, 2 y 3 y del eje de “Visibilidad y Comunicación”;
- Aportes metodológicos para la coordinación entre Eurosán Occidente y SEAN FAO en la elaboración y control de calidad del estudio de la Línea de Base para la medición de impacto de las actividades de Eurosán Occidente en el territorio.

IX. CONCLUSIONES

- EUROSAN-Occidente es un proyecto estratégico para el País en términos de que aborda un tema importante para la sociedad hondureña, como es la Seguridad Alimentaria y Nutricional y es impulsado, bajo la coincidencia política entre el gobierno de Honduras y la UE; forma parte del compacto SAN junto a otras dos iniciativas que alcanzan un monto de 100 millones de Euros de parte de la UD más la contrapartida Nacional.
- El proyecto EUROSAN-Occidente ha alcanzado unos hitos importantes en términos de organización y gobernanza, se han activado varios espacios integrados por diferentes actores del proyecto para la toma de decisiones estratégicas.
- Uno de los principales logros es haber colocado 98.4 % de los fondos de subvención a las 10 Mancomunidades y Red ITC lo que permite impulsar sistemas alimentarios y nutricionales en 10 Mancomunidades de 4 Departamentos y 64 municipios en el Occidente Honduras.
- También hay avances importantes en la formulación de la política y estrategia de Seguridad Alimentaria y Nutricional y en la asignación de recursos para innovación en SAN.
- También se ha concedido una subvención a líderes indígenas y campesinos que tendrá un importante apoyo en los contenidos curriculares de resiliencia en SAN tanto en educación formal como no formal.
- Actualmente se están ejecutando las 10 subvenciones que han culminado la fase de planificación y están en la etapa de ejecución, con ello que está beneficiando a los 17,465 hogares. Uno de los principales logros es fortalecimiento de capacidades en SAN en las Mancomunidades, Municipalidades y otras entidades colaboradoras en el territorio.
- También hay retrasos importantes en la ejecución de inversiones en bienes y activos por las Mancomunidades, ya que las exoneraciones por parte de la Secretaría de finanzas todavía no han sido otorgadas. Avanzan con un poco de agilidad las dispensas por parte de la Secretaria de Relaciones exteriores, aunque en este procedimiento hay unos avances sustantivos más recientemente. Ello requerirá de una extensión del tiempo de ejecución de los contratos de subvención.

- Es claro que, por diversas razones, particularmente las exoneraciones, pero no exclusivamente, hay retraso en la ejecución de actividades del proyecto, por ejemplo, también hay rezago en el suministro de herramientas, fortalecimiento a las mancomunidades, por otra parte, las mancomunidades tienen sus propias limitaciones de carácter organizativo, estructural y experiencia en SAN.
- Por otra parte, hay un poco de retraso de la asignación presupuestaria del 10% de contrapartida por parte de algunas Municipalidades y Mancomunidades, pero se están gestionando a través del proyecto para su cumplimiento.
- En opinión de la EGP, con SEAN se han mejorado los procesos de coordinación, planificación y complementariedad, pero todavía hay rezagos importantes en la generación de herramientas, instrumentos y apoyo a las mancomunidades, y complementos de herramientas que son clave para fortalecer mancomunidades y alcanzar indicadores de Eurosan.
- La Asistencia Técnica en este proyecto tiene una importancia fundamental, provee servicios especializados; y aunque hay mejoras en la planificación del último ciclo, hay que reconocer que todavía falta que mejorar, sobre todo en la planificación y el monitoreo de trabajo de asistencia técnica y particularmente en la selección y acompañamiento a los consultores de corto plazo.
- Finalmente, un desafío es la sostenibilidad de las acciones post proyecto, para ello la vía de implementación y fortalecimiento de capacidades a las mancomunidades y municipalidades permite suponer una sostenibilidad financiera, política e institucional, mientras que se establecen las bases para la sostenibilidad ambiental.

X. ACCIONES A CONSIDERAR PARA 2019

- Este informe denota un avance limitado, que no solo se deriva a la falta de las exoneraciones. En consecuencia, debe reforzarse el trabajo de creación de estructuras, fortalecimiento de capacidades y condiciones para operar las inversiones que no han avanzado conforme lo planificado.
- Considerar la demora en el proceso de autorización de exoneraciones, a partir de las cuales se harán los procesos de compra de los suministros necesarios para la obtención de los productos según resultados propuestos.
- Analizar la congruencia entre la planificación propuesta por las mancomunidades y los ciclos de los cultivos, para aprovechar mejor los recursos en función de las prioridades de los hogares beneficiarios.
- Todavía hay que profundizar en el fortalecimiento de las capacidades de los diferentes actores, pero particularmente el de las mancomunidades, para desarrollar una visión sistémica, coordinando en el territorio los servicios de extensión en salud y agricultura; por otra parte, incidir para que las autoridades sectoriales de la Secretaría de Salud se identifiquen con esta idea y se sumen a la iniciativa.
- Concertar, en el marco mancomunitario, como coordinar y complementar acciones donde coincidimos con USAID en las comunidades.
- Uno de los desafíos fuertes es socializar la PyENSAN y a partir de ahí, impulsar un proceso que incida para que este instrumento tenga operatividad en el territorio.
- Ahora bien, todavía persisten desafíos importantes principalmente los ligados al cumplimiento de la contrapartida Nacional, en la construcción y puesta en funcionamiento de las cosechadoras de agua. A medio término del proyecto, hay bastante retraso en la construcción de las cosechadoras, pero sobre todo en la instalación de los sistemas de riego (4 de 16 cosechadoras), cuya implementación es por parte de la Secretaría de Agricultura y Ganadería.
- Otro desafío de alta dimensión es el funcionamiento de la gobernanza de los esquemas de la SAN, desde el CONASAN, COTISAN y COVISAN.
- Eurosan Occidente también tiene pendiente la regularización de los fondos en Secretaría de Finanzas y se ha retrasado debido a que todavía falta el

otorgamiento de parte de la Secretaría de Coordinación de Gobierno de la estructura presupuestaria.

- Las giras de monitoreo de la EGP han identificado la necesidad de reprogramar los POAS de algunas mancomunidades, para alinear procesos para el alcance de productos, rectificar la secuencia en la lógica y el tiempo del proyecto, y porque algunas acciones no se ejecutaron en tiempo. Bajo esta perspectiva las subvenciones, requerirán mayor tiempo para su ejecución al periodo inicialmente previsto.
- La inclusión del resultado 5 ha generado una nueva dinámica y carga de trabajo en la EGP particularmente, con apoyo de la AT hay buen avance y esfuerzo importante, lo que hay que abordar es el acompañamiento técnico y financiero para los subvencionados. También analizar como el complemento con esta subvención contribuye para alcanzar los objetivos, ya no solo de EUROSAN-Occidente, si no del compacto SAN.

XI. ANEXOS

ANEXO 1. Aporte SAG 2018

ANEXO 2. Cuadro Recapitulativo de los gastos por rúbrica del presupuesto

ANEXO 3. Cuadro estado de los acuerdos del ROM

ANEXO 4. Oficio Invest-H Remisión información de ejecución Eurosan/UTSAN

ANEXO 5. Registro fotográfico

ANEXO Nº 1: Cosechadoras de Agua construidas o en construcción, ubicación, costos, familias beneficiadas (a 15 de octubre de 2017)

Nº	Ubicación			Capacidad m ³	Costo Lps.	Familias Beneficiadas	Área Cultivo mz	Observaciones
	Aldea	Municipio	Departamento					
1	Campucas	Gracias	Lempira	45,000	2,300,000.00	45	36	Terminada y sistema de riego contratado con CAMOSA
2	Villa Verde	Gracias	Lempira	24,000	1,272,000.00	24	22	Terminada y sistema de riego contratado con CAMOSA
3	La Rinconada	Gracias	Lempira	54,000	2,862,000.00	54		Terminada - sin contrato de Sistema de riego
4	La Cañada	Gracias	Lempira	30,191.70	1,400,000.00	45	26	Terminada - sin contrato de Sistema de riego
5	Quioco	La Iguala	Lempira	29,000	1,537,000.00	29		Terminada y sistema de riego contratado con CAMOSA
6	La Azomada	Lepaera	Lempira	100,000	5,300,000.00	203		Terminada - sin contrato de Sistema de riego
7	El Carmen	Lepaera	Lempira	22,623.30	800,000.00	30	23	En construcción, por terminar
8	El Matasanito		Lempira	30,000	1,590,000.00	35		En construcción, por terminar
9	El Rincón San Antonio Valle	Erandique	Lempira	40,003.38	2,129,159.00	41	26.02	Terminado Reservorio 100%
10	Azacualpa Grande	Erandique	Lempira	30,252.17	1,603,356.00	24	13	20% de avance en construcción
11	San Antonio	Candelaria	Lempira	35,000	1,900,000.00	43	26.8	Terminado Reservorio 100%
12	El Limón	Candelaria	Lempira	40,003.16	2,129,159.00	38	25	Terminado Reservorio 100%
13	Quezungual	Gualcinse	Lempira	30,000	1,590,000.00	15	72	Terminado Reservorio 100%
14	El Corpus, La Cacalucha	Unión	Copan	33,000	1,749,000.00	33		Terminado Reservorio 100%
15	El Corpus	Unión	Copan	45,056	2,387,968.00	60	60	Terminado Reservorio 100%
16		San Juan Opoa	Copan	33,000	1,749,000.00	33		En construcción, por terminarse
17	El Pinal	San Juan de Opoa	Copan	24,029.80	1,300,000.00	30	26	Terminado Reservorio 100%
Subtotal				614,968	33,598,642.00	782	355.82	13 reservorios terminados

Fuente: Informe de la Dirección de Riegos y Drenajes SAG y Programa Presidencial de Cosechadoras de Agua

N°	Ubicación			Capacidad m ³	Costo Lps.	Familias Beneficiadas	Área Cultivo mz	Observaciones
	Aldea	Municipio	Departamento					
18	Llano del Caballo	Concepción	Copan	40,000	2,120,000.00	40		Terminado Reservoirio 100%
19	Concepción	Concepción	Copan	45,535.86	2,413,355.00	43	43	55% de avance construcción
20	Plan del Rosario	Mercedes	Ocotepeque	30,000	1,590,000.00	30		Terminado Reservoirio 100%
21	Los Naranjos	Mercedes	Ocotepeque	33,495	1,775,235.00	20	20	
22	Miraflores Limoncito	Mercedes	Ocotepeque	25,000	1,325,000.00	25		Terminada, riego por DICONSA
23	Miraflores, Agua Escondida #2	Mercedes	Ocotepeque	25,000	1,325,000.00	25		Terminado Reservoirio 100%
24	San Pedro	Mercedes	Ocotepeque	30,096	1,595,088.00	30	60	65% de avance construcción
25	San Francisco Cone, La Majada	Sensenti	Ocotepeque	19,000	1,007,000.00	19		En construcción/ Investigar en campo si es de USAID (Inicialmente era EUROSAN)
26	La Grama	Nueva Celillac	Santa Bárbara	40,000	2,700,000.00	40	40	En construcción, termina el 15/10/2017
27	El Salto	La Arada	Santa Bárbara	22,968.64	600,000.00	17	22.64	Terminado Reservoirio 100%
28	Tencoa	Santa Bárbara	Santa Bárbara	53,000	2,809,000.00	53		Terminado Reservoirio 100%
29	Tencoa	La Arada	Santa Bárbara	23,120.56	1,300,000.00	25	25	85% avance construcción
Subtotal				387,216.06	19,552,678.00	367	210.64	6 reservorios terminados

Fuente: Informe de la Dirección de Riegos y Drenajes SAG y Programa Presidencial de Cosechadoras de Agua

N°	Ubicación			Capacidad m ³	Costo Lps.	Familias Beneficiadas	Área Cultivo mz	Observaciones
	Aldea	Municipio	Departamento					
30	Tencoa	Santa Bárbara	Santa Bárbara	25,214.36	1,800,000.00	53	25	
31		San Nicolás	Santa Bárbara	20,933.64	1,100,000.00	20	15	Terminado Reservoirio 100%
32	La Laguna Protección	Concepción Norte	Santa Bárbara	47,000	2,491,000.00	47	47	En construcción por INVEST-H
33	Santa Lucia	Macuelizo	Santa Bárbara	20,896	1,107,488.00	16	16	30% avance construcción
34	El Tablón	San Pedro Zacapa	Santa Bárbara	21,099	1,111,000.00	26	19	Terminado Reservoirio 100%
35		Santa Rita	Santa Bárbara	29,391.30	1,600,000.00	30	20	Terminado Reservoirio 100%
36	El Encino	Juticalpa,	Olancho	30,782.51	1,631,446.00	29	29	Terminado Reservoirio 100%
37	Méndez	Salamá	Olancho	20,119.33	1,066,307.00	20	20	Terminado Reservoirio 100%
38	La Unión,	La Unión	Olancho	47,354.29	2,509,762.00	39	39	Terminado Reservoirio 100%
39	Mata de mezcal	Juticalpa	Olancho	30,000	1,590,000.00	16	16	Terminado Reservoirio 100%
40	El Porvenir	Catacamas	Olancho	46,232.55	2,450,296.00	47	47	Terminado Reservoirio 100%
41	La Acequia,	La Unión	Olancho	57,158.25	3,029,374.00	55	55	Terminado Reservoirio 100%
42	EL Iscambron	Juticalpa	Olancho	25,746.60	1,470,538.00	19	19	Terminado Reservoirio 100%
43	El Ojo de Agua	La Unión	Olancho	28,832	1,528,096.00	30	15,58	60% de construcción
44	El Jobo	Manto	Olancho	25,031.58	1,326,643.00	20	20	Terminado Reservoirio 100%
45	El Portillo	Manto	Olancho	31,547.10	1,671,991.00	35	31.66	80% de construcción
Subtotal				507,338.51	26,376,453.00	502	371.64	11 reservorios terminados

Fuente: Informe de la Dirección de Riegos y Drenajes SAG y Programa Presidencial de Cosechadoras de Agua

N°	Ubicación			Capacidad m ³	Costo Lps.	Familias Beneficiadas	Área Cultivo mz	Observaciones
	Aldea	Municipio	Departamento					
46	Las Piñuelas	Catacamas	Olancho	20,033.28	1,061,749.00	11	11	Terminado Reservorio 100%
47	Limones	Juticalpa	Olancho	31,280.26	1,657,840.00	20	20	Terminado Reservorio 100%
48		San Francisco de la Paz	Olancho	52,603.56	2,787,959.00	50	50	25% de avance
49	Santa Ana	San Francisco de la Paz	Olancho	31,216.70	1,654,448.00	32	32	Terminado Reservorio 100%
50	La Tilapia	San Francisco de la Paz	Olancho	21,948.98	1,163,244.00	17	17	Terminado Reservorio 100%
51	La Chorrera	San Francisco de la Paz	Olancho	21,173.15	1,122,169.00	10	10	Terminado Reservorio 100%
52	El Coyol	Patuca	Olancho	26,542.13	1,406,726.00	20	20	Terminado Reservorio 100%
53	Poncaya	Catacamas,	Olancho	40,641.94	2,153,973.00	25	25	80% de construcción
54	Filo Chiquito	Esquipulas del Norte	Olancho	30,585.78	1,621,005.00	28	30	
55	San Francisco de Becerra	San Francisco de Becerra	Olancho			8	15	25% de construcción
56	Milpa Grande	Municipio del. Distrito Central	Francisco Morazán	35,629.85	1,888,337.00	27	26.8	Terminado Reservorio 100%
57	El Ocotal	Municipio del. Distrito Central	Francisco Morazán	89,446.10	4,740,638.00	90	90	Terminado Reservorio 100%
58	Palilla	Municipio del. Distrito Central	Francisco Morazán	21,757.50	1,153,121.00	15	15.58	Terminado Reservorio 100%
59	Buena Vista	Municipio del. Distrito Central	Francisco Morazán	34,805	1,844,665.00	25	26.8	Terminado Reservorio 100%
60	San Juan del Rancho	Municipio del. Distrito Central	Francisco Morazán	22,000	1,166,000.00	20	56	Terminado Reservorio 100%
61	Los Pinos	Cedros	Francisco Morazán	32,833.68	1,740,149.00	31	10	
62	El Platanal	Nueva Armenia	Francisco Morazán	31,668.40	1,678,404.00	45	25	90% de avance en la construcción
63	Flor Azul	Moroceli	El Paraíso	44,973.28	2,383,569.00	60	40.71	Terminado Reservorio 100%
Subtotal				567,382.09	31,223,996.00	534	520.89	12 reservorios terminados

Fuente: Informe de la Dirección de Riegos y Drenajes y Programa Presidencial de Cosechadoras de Agua

N°	Ubicación			Capacidad m3	Costo Lps.	Familias Benefic.	Área Cultivo mz	Observaciones
	Aldea	Municipio	Departam.					
64	Frijolares	Guinope	El Paraíso	20,607.77	1,092,171.00	15	15	Terminado Reservoirio 100%
65	La Comunidad	Vado Ancho	El Paraíso	21,111.94	1,118,883.00	10	10	Terminado Reservoirio 100%
66	El Rincón	Vado Ancho	El Paraíso	20.672,09	1,095,616.00	31	15	70% de avance en la construcción
67	Vado Ancho	Vado Ancho	El Paraíso	30,000	1,590,000.00	20	20	50% de avance
68	El Tamarindo	Vado Ancho	El Paraíso	20,000	1,060,000.00	15	15	50% de avance
69	San Andrés	Texiguat	El Paraíso	30,425.07	1,612,525.00	30	25	90% de avance en la construcción del reservorio
70	El Chaguite	Nacaome	Valle	20,119.33	1,066,307.00	20	20	Terminado Reservoirio 100%
71	El Tamarindo	Nacaome	Valle	25,000	1,325,000.00	20	20	Terminado Reservoirio 100%
72	Las Balitas	Nacaome	Valle	21,599.85	1,144,747.00	14	14	Terminado Reservoirio 100%
73	La Puya	Goascoran	Valle	21,340	1,131,020.00	16	16	Terminado Reservoirio 100%
74	San Marquitos	Morolica	Cholulteca	16,098.18	853,194.00	17	17	Terminado Reservoirio 100%
75	Los Horcones	San Marcos Colon	Cholulteca	45,328.59	2,402,384.00	107	50	85% de avance en la construcción del reservorio
76	El Ganso	Ajuterique	Comayagua	45,328.59	2,402,384.00	51	51	60% de avance en la construcción de 2 reservorios
77	Tepanguare	Lejamani	Comayagua	53.697,30	2,845,941.00	60	20	45% de avance en la construcción de reservorio
78	Tepanguare	Lejamani	Comayagua	34.442,21	1,825,426.00	60	20	45% de avance en la construcción
79	La Piedrona	Chinacla	La Paz	20.425,77	1,082,525.00	25	11	15% de avance en la construcción
80	Guangololo y Miraflores	Cane	La Paz	56.210,80	2,979,130.00	20	20	40% avance construcción de 2 reservorios
Subtotal				316,959.32	26,627,253.00	531	359	7 reservorios terminados
Gran Total:				2,341,252.10	137,379,022.00	2716	1,818.01	49 reservorios terminados



EUROSAN Occidente

Contrato: DCI-ALA/2014/026-226

Periodo Reportado: 01 de febrero 2017 al 31 de enero de 2019

Código	Denominación	Cuadro Recapitulativo de los gastos por rubrica del presupuesto					
		Presupuesto - Programa (EUROS)	Ejecución Presupuestaria Año 1 (EUROS)	Ejecución presupuestaria Año 2 (EUROS)	Ejecución Acomulada (EUROS)	Saldo Disponible	% de ejecución
		(1)	(2)	(3)	(4)=(2)+(3)	(1) - (4)	(%) (4)/(1)
1. SERVICIOS		1,146,662	-	182,320	182,320	964,342	
1.1	Contrato de talleres preparatorios para subvenciones	-	-	-	-	-	0
1.2	Contrato talleres, foros (R1, R2, R3, R4)	672,348.00	-	131,034.60	131,034.60	541,313.40	19.49%
1.3	Otros contratos actividades (R4) (Diplomados)	92,500.00	-	-	-	92,500.00	0.00%
1.4	Contrato estudios (R4)	229,500.00	-	51,285.43	51,285.43	178,214.57	22.35%
1.5	Contrato de diseño y operaciones del SISESAN (R4)	97,847.00	-	-	-	97,847.00	0.00%
1.6	Contrato intercambio de experiencias Occ (R1, R2, R3)	-	-	-	-	-	0.00%
1.7	Eventos Foro de innovación SAN (R5)	54,467.00	-	-	-	54,467.00	0.00%
2. SUMINISTROS		488,437.00	196,313.75	176,252	372,566.23	115,870.77	
2.1	Suministros de mobiliario modular, equipos informáticos de oficina para UTSAN y EGP	172,430.00	23,328.16	116,236.15	139,564.31	32,865.69	80.94%
2.2	Suministro de 10 vehículos Pick up doble cabina	173,039.00	172,985.59	-	172,985.59	53.41	99.97%
2.3	Suministro de hardware y software especializado para el SISESAN.	85,000.00	-	47,948.90	47,948.90	37,051.10	56.41%
2.4	Suministro de hardware y software especializado para contabilidad y monitoreo para EGP y UTSAN	36,000.00	-	12,067.43	12,067.43	23,932.57	33.52%
2.5	Materiales y equipos (R5)	21,968.00	-	-	-	21,968.00	0.00%
3 Fondos Nacionales - Cosechas de Agua							
4 SUBVENCIONES		16,190,200.00	-	7,589,368.00	7,589,368.00	8,600,832.00	46.88%
4.1	Subvenciones para la construcción de 10 mancomunidades resilientes en el corredor seco	12,500,000.00	-	7,269,362.00	7,269,362.00	5,230,638.00	58.15%
4.2	Subvención al menos una universidad para formación de líderes indígenas y campesinas.	500,000.00	-	320,006.00	320,006.00	179,994.00	64.00%
4.3	Subvención entidad externa Innovación (CE)	3,190,200.00	-	-	-	3,190,200.00	0.00%
5 FUNCIONAMIENTO		1,914,902.00	119,332.42	303,968.34	455,657.01	1,505,719.99	
5.1.2 Personal EGP Fondos Europeos		834,948.00	49,126.15	168,581.49	217,707.63	617,240.37	26.07%
5.1.2.1	Especialista en Desarrollo Rural	76,678.00	-	9,358.92	9,358.92	67,319.08	12.21%
5.1.2.2	Especialista en Salud y Nutrición	91,302.00	10,811.41	18,830.07	29,641.48	61,660.52	32.47%
5.1.2.3	Especialista en seguimiento administrativo a subvenciones	42,132.00	-	7,876.12	7,876.12	34,255.88	18.69%
5.1.2.4	Especialista temático	40,445.00	-	5,441.63	5,441.63	35,003.37	13.45%
5.1.2.5	Especialista temático	40,445.00	-	-	-	40,445.00	0.00%
5.1.2.6	Especialista temático	25,448.00	-	-	-	25,448.00	0.00%
5.1.2.7	Especialista en Monitoreo y evaluación	77,005.00	8,649.13	17,456.01	26,105.13	50,899.87	33.90%
5.1.2.8	Auxiliar en Monitoreo y Evaluación	54,225.00	-	10,122.06	10,122.06	44,102.94	18.67%
5.1.2.9	Especialista en Comunicación	76,765.00	8,408.45	15,960.89	24,369.33	52,395.67	31.75%
5.1.2.10	Asistente Administrativo	48,128.00	5,405.71	11,152.11	16,557.81	31,570.19	34.40%
5.1.2.11	Contador	57,718.00	6,450.74	13,153.49	19,604.23	38,113.77	33.97%
5.1.2.12	Asesor Legal (servicio Externo)	46,712.00	4,107.71	8,599.94	12,707.64	34,004.36	27.20%
5.1.2.13	Asistente Operativo	33,933.00	3,651.86	7,297.13	10,948.98	22,984.02	32.27%
5.1.2.14	Aseadora	3,261.00	-	3,306.58	3,306.58	(45.58)	101.40%
5.1.2.15	Conductor	26,356.00	460.87	6,698.96	7,159.84	19,196.16	27.17%
5.1.2.16	Conductor	26,356.00	460.87	6,601.94	7,062.81	19,293.19	26.80%
5.1.2.17	Conductor de Apoyo (contratación Puntual)	14,039.00	-	-	-	14,039.00	0.00%
5.1.2.18	Seguros Médico, Accidente y Muerte	54,000.00	719.40	11,942.37	12,661.77	41,338.23	23.45%
5.1.3	Personal UTSAN (R5) fondos europeos	127,090.00	-	14,783.28	14,783.28	112,306.72	11.63%
5.2 Otros costos de funcionamiento		906,389.00	70,206.27	135,386.85	205,593.13	747,270.87	22.68%
5.2.1	Alquiler de oficinas	13,200.00	-	-	-	13,200.00	0.00%
5.2.2	Adecuación de oficinas	29,700.00	10,645.04	16,850.76	27,495.80	2,204.20	92.58%
5.2.3	Materiales y útiles de oficina y aseo	20,300.00	2,169.00	4,369.88	6,538.88	13,761.12	32.21%
5.2.4	Funcionamiento de oficina	128,396.00	16,703.69	47,146.00	63,849.68	64,546.32	49.73%
5.2.5	Funcionamiento de Vehículos	237,661.00	35,199.96	25,224.01	60,423.97	177,237.03	25.42%
5.2.6	Viáticos	397,132.00	5,441.13	24,088.06	29,529.18	367,602.82	7.44%
5.2.7	Gastos Bancarios y Diferencial Cambiario	50,000.00	47.47	135.18	182.65	49,817.35	0.37%
5.2.8	Verificación de Gasto	30,000.00	-	-	-	30,000.00	0.00%
5.3	5.3 Otros costos de funcionamiento (R5 UTSAN)	46,475.00	-	17,572.97	17,572.97	28,902.03	0.00%
TOTAL EJECUCION PP		19,740,201.00	315,646.18	8,251,908.84	8,599,911.27	11,172,645.98	43.57%
			SOLO UE año 2	8,251,908.84			41.80%

Notas:

Nota 1. Para el Presupuesto y compromisos se aplica la tasa de cambio del Presupuesto Programa (24.5322)

Nota 2 Para los pagos se aplica la tasa de cambio real (sistema FIFO) las diferencias ocasionadas se contabilizan como diferencial cambiario.

Nota 3: Para las líneas incluidas en adendum al Presupuesto Programa, se utilizara la tasa de cambio 27.5396

ANEXO 3. Cuadro estado de los acuerdos del ROM

3er ROM - SEPTIEMBRE 2018							
No	Responsable	Recomendación	Comentarios EGP	Ideas plan de acción	Estado de cumplimiento a feb-2019		
					SI	NO	Comentarios
R1	“EGP/UTSAN:	<i>Pedir a FAO que defina en un documento estratégico los pasos a seguir para la realización y extensión del sistema Quesungual y dar seguimiento a su implementación y extensión en los proyectos de SAN y resiliencia de las mancomunidades.”</i>	De acuerdo con la recomendación, observando que, si bien los principios del sistema Quesungual son pertinentes a la resiliencia, es muy probable que requiera ciertas adaptaciones a las condiciones socioeconómicas de la población atendida de las mancomunidades y condiciones agroecológicas del área apoyadas por Eurosan Occidente.	FAO analiza la pertinencia de réplica o adaptación de este modelo En el plan deberá incluirse la generación de documento estratégico y el plazo de presentación.		X	Se encuentra en proceso de contratación del experto (TdR).

	“EGP/UTSAN y AT:	<i>Urge definir una visión compartida sobre el concepto de resiliencia e indicadores para el OE del ML. Si fuera el caso, complementar (validar) el producto de la consultoría AT sobre el tema contratando un experto facilitador que gestione un taller sobre el concepto de resiliencia, al cual contribuyan todas las partes implicadas (mancomunidades de municipios, FAO, UTSAN, y otros)”.</i>	Ya lo estamos abordando en base a: i) una consultoría con apoyo de AT sobre Resiliencia SAN, que ha generado elementos para una definición teórica y un esquema para medir el indicador de resiliencia; ii) con apoyo de la AT estamos reformulando y alineando el Marco Lógico de Eurosan Occidente (a la ACS y el de las mancomunidades y de SEAN al de Eurosan). En este proceso se está revisando los indicadores, entre ellos el de OE.	Una vez acordado el concepto de resiliencia y el ML, entre UTSAN, EGP, SEAN, ATI y DUE, se realizarán jornadas de difusión con mancomunidades Definición conceptual antes del 15 nov 18 y de la difusión antes del 15 dic 18.		X	Pendiente

R2	EGP/UTSAN y AT:	<p><i>“Se sugiere simplificar el ML en construcción, dejar indicadores solo a nivel de resultados. Las realizaciones (actividades) deberían tener metas a cumplir, de lo contrario hay el riesgo de que no haya productos concretos cuyo uso produzca los efectos a medir con los indicadores de los resultados y objetivos. Falta definir mejor los Indicadores de OE, por ejemplo: el 100% de los municipios deben adoptar políticas de no quema. Igualmente falta complementar los Indicadores de los R3, R4 y R5, al momento actual solo hay un IOV”.</i></p>	<p>Es apropiado que el ML sea corto y que refleje bien las principales relaciones del Proyecto; habrá otros documentos complementarios que explican con mayor detalle las acciones derivadas del ML.</p> <p>Adoptamos la nueva metodología y formatos vigentes del ML de la UE.</p> <p>El indicador del OE, gira en torno a 10 mancomunidades (Institución) que impulsan sistemas de extensión agrícolas y de salud y nutrición resilientes.</p>	<p>Al 5 de noviembre 2018 ya estará lista la nueva versión del ML que será remitida para aprobación de la DUE</p>		X	<p>La consultoría de Mauro Minelli finalizó en noviembre 2018. JATI informa que está pendiente de comentarios de la DUE y pendiente de la Línea Temática que debe ser presentado por SEAN según comentario de DUE.</p>
----	-----------------	---	--	---	--	---	--

	EGP/UTSAN y AT:	<i>Revisar los indicadores del R1. El Proyecto debe ser más ambicioso para no desvirtuar su enfoque de resiliencia, el 100% de los agricultores participantes deben implementar sistemas agroforestales tipo Quesungual en su integridad, de lo contrario no se trata de sistemas agroforestales, sino solamente de buenas prácticas agrícolas.</i>	De los 15,000 hogares de la meta del proyecto, 10,603 (70%) participan con el R1 en actividades productivas, de estos consideramos que 75% implementará 3 prácticas sostenibles afines del Quesungual. Este % es alcanzable dado el tipo de beneficiario y la duración del proyecto (3 ciclos agrícolas). En la ficha de indicadores se cuenta con las prácticas de la ACS, o categorías afines a Quesungual, que serán aplicadas por las familias en su finca hogar.	EL ML incluirá indicadores ambiciosos pero alcanzables. El ML será difundido entre los actores una vez aprobado (último trimestre 18 y primer trimestre 2019). Las mancomunidades con apoyo de SEAN acompañan a familias en la implementación de esas prácticas		X	La consultoría de Mauro Minelli finalizó en noviembre 2018. JATI informa que está pendiente de comentarios de la DUE y pendiente de la Línea Base que debe ser presentado por SEAN según comentario de DUE.
	EGP/UTSAN y AT:	<i>Igualmente, en el caso de los ML de los proyectos de las mancomunidades, debe quedar claro que el OE es la construcción de resiliencia con una visión compartida. Las</i>	Así está establecido en las Subvenciones aprobadas, aunque dado que en otra parte del informe se refiere a “contribuir” a la resiliencia, lo que sería más apropiado, dado que, por una parte, el período de Eurosan no es suficiente para construir resiliencia, y por otra, que hay otros factores de contexto que contribuyen a ello y por tanto no toda la resiliencia	Mantener el OE tal como está en las subvenciones. La recomendación del ML se tomará		X	La consultoría de Mauro Minelli finalizó en noviembre 2018. JATI informa que está pendiente de comentarios de la

		<i>actividades de estos ML deben tener metas y no indicadores.</i>	es atribuible a un proyecto en específico ya que en el territorio varios actores participan. De acuerdo con la recomendación del ML.	en cuenta.			DUE y pendiente de la Línea Temática que debe ser presentado por SEAN según comentario de DUE.
R3	<i>“EGP/UTSAN:</i>	<i>Promover reuniones con USAID y las mancomunidades donde haya coincidencia de acciones, con el fin de compartir experiencias y visiones, y armonizar las inversiones en el territorio en un marco de sostenibilidad y resiliencia; buscando también sinergias donde haya enfoques comunes, por ejemplo, en el fortalecimiento de las cajas de ahorro y crédito.”</i>	Ya hay un proceso en marcha para acordar los esquemas de coordinación con USAID-ACS, incluso ya hay una propuesta por parte de Eurosan de una carta de entendimiento, que básicamente se orienta a de incidencia y aprendizaje en el comité de la ACS, coordinación sobre las inversiones de focalización de familias y compartir experiencias y avances en el territorio. Esto se realiza tanto bilateralmente como en el marco de varias Mancomunidades particularmente en el Departamento Lempira. Tendremos como experiencia piloto la Mancomunidad CAFEG donde coincidimos, así como el Proyecto FIDA Pro- Lenca. Habrá un plan de acción con actividades concretas y mecanismos de monitoreo sobre este plan.	Par este año tendremos acordado el contenido y firmada la carta de entendimiento. El primer trimestre del 2019, realizada la primera reunión de equipo técnicos y mancomunidad CAFEG y en ejecución de actividades de un		X	En Proceso.

				plan de acción			
R4	<i>“EGP/UTSAN:</i>	<p><i>El proyecto está en su segunda fase de implementación de los proyectos de las mancomunidades y la comunicación con los beneficiarios clave debe ser clara y unívoca.</i></p> <p><i>La EGP está ahora en condición de liderar el Proyecto, sin embargo, hay que aprovechar mejor las decisiones del CTT, dando seguimiento a las decisiones por medio de la conformación de grupos temáticos de trabajo que tomen decisiones y soluciones consensuadas en un plazo útil (días, y no semanas). Estos grupos de trabajo deben contemplar los expertos de la EGP y SEAN-FAO con el apoyo del</i></p>	<p>El funcionamiento del CTT se ha replanteado y fortalecido, se reúne mensualmente y sus decisiones y acuerdos los canalizará al Comité de Gestión (UTSAN, FAO, ATI y DUE), de creación en agosto 18.</p> <p>Desde hace unos seis meses han venido operando los grupos temáticos, pero a partir de la reunión de finales de agosto 18 (UTSAN, EGP, DUE, FAO), se acordó institucionalizarlos (en desarrollo rural; Salud y Nutrición; fortalecimiento de capacidades, Monitoreo; de adquisiciones y administración y de Comunicación). La semana del 22 de octubre se reúnen los grupos y avanzarán en un protocolo de organización, planificación, funcionamiento y rendición de cuentas de cada uno y después se establecerá un espacio de encuentro en los diferentes grupos temáticos bajo una visión integrada.</p>	<p>El CTT de manera permanente informará mensualmente al Comité de Gestión sobre la marcha del proyecto, y brindará seguimiento a los planes de grupos temáticos.</p> <p>Con SEAN, además, a través de reuniones bilaterales periódicas y comunicación vía email.</p>	X		CUMPLIDO

		<i>experto AT pertinente.”</i>					
	EGP y AT:	<i>Contribuir con el apoyo previsto a la generación de consenso respecto al marco de acción conjunta mediante un papel de mediador (misiones cortas recurrentes) y a una estrecha colaboración con el coordinador de las acciones llevadas a cabo a través de FAO.</i>	<p>hay en proceso un replanteamiento de las relaciones entre EGP y ATI, que incluye visitas del JATI a terreno, establecimiento de un calendario de reuniones, y mejorar el esquema de identificación, de necesidades y la provisión de los servicios de manera apropiada.</p> <p>Con SEAN la estrategia de coordinación se basa en los espacios de gobernanza del proyecto, y en una relación bilateral.</p>	<p>Reuniones periódicas vía Skype, con AESA y el Consorcio de la AT, para el monitoreo de planes y establecimiento de compromisos.</p> <p>Reuniones periódicas y comunicación email con SEAN</p>	X		<p>CUMPLIDO recopilar las memorias que deben ser firmadas.</p>
R5		<i>En su calidad de responsable de la gestión de la acción, la EGP de recibir y aprobar todos los documentos que salen hacia los beneficiarios. Por lo tanto, FAO, en cumplimiento del Acuerdo de Delegación, debe compartir y consensuar con</i>	<p>El PRODOC de SEAN establece el mecanismo de generación y aprobación de documentos estratégicos, herramienta e informes del proyecto. La EGP con apoyo de ATI revisa y retroalimenta a SEAN.</p> <p>Ahora la EGP desempeñará esa labor de manera participativa en el marco de los grupos temáticos, que incluye SEAN y ATI.</p>	<p>Los instrumentos que SEAN compartan con la EGP, serán retroalimentados en los grupos temáticos, y cuando sean estratégicos se aprobarán en el</p>	X		<p>CUMPLIDO - recolectar las herramientas aprobadas y los actos.</p>

		<p><i>la EGP los documentos estratégicos producidos antes de socializarlos. Igualmente, debe proveer la información necesaria a los responsables del monitoreo de la EGP, a fin de armonizar los sistemas de seguimiento y poner en condición a la EGP de producir informes completos y que evidencien los avances en el cumplimiento de productos frente a metas y plazos programados, y los recursos utilizados.”</i></p>	<p>Desde la EGP estamos anuentes a revisar y perfeccionar el flujo de este proceso.</p>	<p>CTT.</p>			
R6	EGP/UTSAN/DUE	<p><i>Se sugiere considerar la posibilidad/viabilidad de pasar la gestión de las contrataciones para la construcción de los reservorios de agua lluvia que hacen falta a INVEST-H.</i></p>	<p>La UTSAN propiciará una reunión con actores relacionados a cosechas de agua, que permite la actualización de metas comprometidas, asignación de recursos disponible, adecuación del proceso metodológico, para la implementación y el rol de los actores.</p>		X		<p>CUMPLIDO solicitar el medio de verificación.</p>

		<i>Promover una evaluación de los reservorios realizados incluyendo la valoración de lo necesario para poner en función los reservorios ya construidos, identificando responsabilidades de cumplimiento, y que esta evaluación pueda servir de insumo a una auditoría de lo realizado.</i>	Con apoyo de la AT, se analizó la situación de cada cosechadora (16) y se diseñaron 13 sistemas de riego con su respectivo presupuesto.	Director de UTSAN entre el último trimestre del 2018 y primero del 2019 realizará gestiones al más alto nivel del Poder Ejecutivo.	X		Evaluaciones por: Ing. Moradel, Lic. Hung y pendiente recepción informe IICA para la SAG.
		<i>Convocar al Comité Directivo para llevar el asunto a los niveles decisionales apropiados. Fomentar la participación de las comunidades beneficiarias en el proceso de construcción de los reservorios de agua lluvia.</i>				X	Pendiente de reunión del Comité.
DUE		<i>DUE: Programar una auditoría CE que analice el asunto y las</i>	La DUE ya se ha realizado una auditoría técnica, por medio de la asistencia técnica. En su momento las auditorías recibirán un reporte y revisarán documentación sobre las inversiones realizadas en	Seguimiento de UTSAN a la consecución de fondos para			Consultar con UTSAN, Joselino Pacheco entregó información a

		<i>responsabilidades.</i>	este tema.	rehabilitación de cosechas e instalación de riego.			DICTA.
R7	EGP/UTSAN:	<i>Se sugiere cumplir con las convocatorias del Comité de Dirección para informar sobre los avances del Proyecto, sus problemas de coordinación a nivel territorial, problemas de contrapartida nacional y los problemas de fortalecimiento de la UTSAN (disponibilidad de oficinas apropiadas).</i>	Estamos de acuerdo, sin embargo, tomando en cuenta que quienes integran este comité son Ejecutivos del Estado más alto nivel es complejo. En la práctica hemos generado una ficha con información resumida del Proyecto y entregado a cada uno de estos miembros, lo cual evidentemente no sustituye la reunión, pero al menos les mantiene informados, el punto aquí es asegurarnos que la información sea leída y analizada, e internacionalizada por los actores.	El director de UTSAN gestionará la activación del Comité Directivo y mantenerlos informados. La EGP prepara información ejecutiva sobre avances y desafíos del proyecto.			Consultar a UTSAN
R8	EGP/UTSAN/AT	<i>Se sugiere a la EGP y la AT del R5 que hagan sesiones informativas a UTSAN al fin de lograr una mayor apropiación y en vista de la sostenibilidad futura.</i>	Dada la naturaleza y la fecha de inicio del R5, la EGP está de acuerdo con esta recomendación, como ya se realizan reuniones, se mejorará la frecuencia, método y el contenido de las mismas. Desde UTSAN asegurará mecanismos de internalización en la estructura y entrega de servicios en este tema, asignando un enlace permanente para el	En el CTT y luego por el Comité de Gestión, se brindará seguimiento al R5.	X		CUMPLIDO - medios de verificación

			<p>apropiamiento de metodología, lo que incluye la posibilidad de absorber un personal que ya trabaja en el R5. La EGP de acuerdo al adendum del PP detenta una responsabilidad importante y en tal sentido ha contratado la gerente del Foro SAN que interactúa con recursos humanos de la ATI y UTSAN. Impulsaremos la definición del rol de cada integrante del equipo humano, y su interacción en procesos compartidos.</p>				
		<p><i>Apoyar a la UTSAN en la realización de las reuniones del Comité Técnico de la ACS, con el fin de que se analicen las diferentes metodologías de implementación, aprovechando sinergias y evitando comunicaciones contradictorias con los beneficiarios finales, y que se produzca un marco lógico de la ACS para dar el seguimiento necesario.</i></p>	<p>En general se requiere la integración e interrelación entre el R5 y los otros Resultados del proyecto y de las modalidades de cooperación de la DUE a SAN en Honduras.</p>	<p>La UTSAN se apropia de un modelo de transferencia de servicios a partir de diferentes metodología y estrategias, de los diferentes actores de la ACS.</p>	X		<p>Buscar evidencias sobre las reuniones con los encargados para la convocatoria de CONASAN para el diseño del proyecto de Ley de la Política SAN y activación de la gobernanza en SAN Sectorial.</p>

			El JATI apoya a UTSAN para preparar estrategias y planteamientos a presentar reuniones del Comité Técnico de la ACS en las que participa la EGP.	Impulsar un método de gestión con líderes del sector y avanzar a un fideicomiso alianza público-privado.			
DUE		<i>En el marco del diálogo político y mesas de donantes G16 y ACS, dar seguimiento al proceso de aprobación e implementación de la de la Política Nacional de Seguridad Alimentaria Y Nutricional de Largo Plazo y ENSAN (PyENSAN).</i>			X		CUMPLIDO

	EGP y DUE:	<i>Consensuar soluciones para activar el contrato de comunicación y visibilidad del Programa EUROSAN Occidente, considerando también las soluciones adoptadas por SEAN/ FAO.</i>	Desde el 7 de octubre 2018 está elaborando un nuevo experto DEM, quien está en la etapa de inducción; entre sus prioridades está la reformulación del informe preliminar a la DUE, y la programación de actividades relevantes de oct a diciembre 2018, mientras se formula un planteamiento estratégico del componente de comunicación de todos los actores que implica Mancomunidades y SEAN. La EGP plantea la necesidad de mejorar los mecanismos de seguimiento a este contrato, que ha manifestado problemas de coordinación y entrega de servicios.	La EGP con la DUE impulsará en este mes de noviembre mecanismos de monitoreo de este contrato.	X		CUMPLIDO
		Comentario	Los protocolos de comunicación y visibilidad ejecutado por SEAN se fundamentan en un acuerdo entre la DUE y FAO; sin embargo, se debe mejorar sustancialmente la preparación de eventos con aliados para la adecuada visibilidad de la UE y gobierno observando el manual de la visibilidad de Eurosan Occidente y de la UE. El eje de comunicación en las diferentes Mancomunidades es débil en términos de Recurso Humano y técnicas de comunicación, las que se están abordando justamente en el plan de subvención.	Abordaje de temas de comunicación en reuniones mensuales de un grupo temático de comunicación	X		CUMPLIDO
R10	DUE	<i>Sugerencias para la evaluación de medio</i>	La EGP dispondrá de todos los mecanismos para recopilar información y ponerla a disposición de la	La EGP y suministrará			

		<p><i>término:</i></p>	<p>evaluación del medio término para validar, verificar y reconocer cuales son el impacto y el efecto de sus acciones.</p>	<p>información para la evaluación</p>			
<p><i>La evaluación debería realizarse en el segundo semestre de 2019, cuando ya haya pasado la cosecha de las primeras siembras del año.</i></p>							
<p><i>Son dos los niveles de análisis: nacional y territorial, el más complejo es el territorial.</i></p>							
<p><i>Enfocar la atención en la implementación de las 10 subvenciones con las mancomunidades, verificando si se está construyendo resiliencia en los varios niveles, sobre todo en el R1.</i></p>							

		<p><i>Verificar, por su actuar, si los técnicos extensionistas y otros capacitados por el SEAN siguen empleados por las municipalidades y tienen una comunicación/colaboración virtuosa con los beneficiarios, y si los sistemas de extensión (agrícola y en salud y nutrición) se están implementando según lo planeado.</i></p>					
		<p><i>Verificar (por medio de una muestra representativa) que los beneficiarios finales están beneficiándose, identificando aquellos con tierra, aquellos con tierra y agua por riego que estén desarrollando los sistemas agroforestales tipo Quesungual, y también que aquellos sin tierra se hayan integrado en el capital</i></p>					

		<p><i>social (asociados a una CAC o a red de artesanos u organizados en MIPYME) local y en función del plan de capitalización propuesto.</i></p>					
		<p><i>Verificar la consolidación y liderazgo de la UTSAN.</i></p>					

Tegucigalpa, M. D. C.
06 de Febrero de 2019

DAF_010219_01

Licenciado
HECTOR ORTEGA
Administrador de Anticipos
Programa EUROSAN
Su Oficina.

Ref. Remisión de Información de Ejecución Programa EUROSAN/UTSAN de 01 de Febrero 2018 a 31 de Enero de 2019.

Estimado Licenciado Ortega:

En atención a su oficio N0.EO- 021-2019, por este medio remito el reporte de los gastos ejecutados con fondos FIRSA-EUROSAN, en concepto de los pagos de Honorarios Profesionales del Administrador y Contador de Anticipos, correspondiente al período de la referencia, y que asciende al valor total de Lps. **1,643,666.67 (Un millón seiscientos cuarenta y tres mil seiscientos sesenta y seis lempiras, con 67/100).**

Agradeciendo su atención a la presente, le saludo con las muestras de consideración y estima,

Atentamente,


ROBERTO MELENDEZ
Director Administrativo Financiero



ANEXO 5. Registro fotográfico



Reunión equipo técnico de EUROSAN-Occidente con Coordinaciones y Gerentes de Mancomunidades y Red ITC.



Jornadas de monitoreo de EGP con equipos de Mancomunidades y representantes de Junta Directiva.



Lanzamiento de Proyecto EUROSAN-Mapance en Gracias, Lempira.



Feria de seguridad alimentaria desarrollada por la Mancomunidad MANVASEN, en coordinación con la Mesa SAN Intermunicipal.



Foros SAN desarrollados en las diferentes regiones (Santa Bárbara y Copán), en el marco del contrato con Sici Dominus.

